






Tarefas comuns do telefone

Ver a ajuda online no telefone	Prima  .
Efectuar uma chamada	Levante o auscultador antes ou depois de marcar um número.
Remarcar um número	Prima ReMarc. Em alternativa, prima a tecla Navegação com o telefone no descanso para ver o registo de Chamadas efectuadas.
Mudar para o auscultador durante uma chamada	Levante o auscultador.
Mudar para o altifalante ou para o auricular durante uma chamada	Prima  ou  e desligue o auscultador.
Silenciar o telefone	Prima  .
Utilizar os registos de chamadas	Prima  para seleccionar um registo de chamadas. Para marcar, realce uma lista e levante o auscultador.
Editar um número	Prima EdtMarc , << ou >>.
Colocar em espera/retomar uma chamada	Prima Espera ou Retomar .
Transferir uma chamada para um número novo	Prima Transf. , introduza o número e, em seguida, prima novamente Transf.
Começar uma chamada em conferência padrão (ad hoc)	Prima mais > Confrn , marque o número do participante e, em seguida, prima novamente Confrn .



Copyright © 2006 Cisco Systems, Inc. Todos os direitos reservados. Cisco, Cisco IOS, Cisco Systems e o logótipo Cisco Systems são marcas registadas de Cisco Systems, Inc. ou das suas filiais nos EUA e noutros países. Todas as outras marcas comerciais mencionadas neste documento ou Web site são propriedade dos respectivos detentores. A utilização da palavra parceiro não implica uma relação de parceria entre a Cisco e qualquer outra empresa. (0502R)

OL-12006-01



Telefone IP Cisco Unified 7961G/7961G-GE e 7941G/7941G-GE para o Cisco Unified CallManager 5.1 (SCCP e SIP)

Definições das teclas de função

Ícones do ecrã do telefone

Ícones de teclas

Tarefas comuns do telefone








Definições das teclas de função

Actual.	Actualizar o conteúdo
Apagar	Repor as predefinições
Atender	Atender uma chamada
Cancelar	Cancelar uma acção ou sair do ecrã sem aplicar as alterações
Captura	Atender uma chamada no próprio grupo
Confrn	Criar uma chamada em conferência
DesÚltC	Desligar o último participante adicionado a uma chamada em conferência
Detalhes	Abriu o registo Detalhes de uma chamada de vários autores nos registos de Chamadas perdidas e Chamadas recebidas
DND	Desactivar Não interromper
DsvTdCh	Configurar/cancelar o desvio de chamadas
EdtMarc	Editar um número num registo de chamadas
Elimin.	Remover caracteres à direita do cursor quando utiliza a EdtMarc
EncamD	Enviar uma chamada para um sistema de mensagem de voz
Fechar	Fechar a janela actual
GrpCapt	Atender uma chamada a tocar noutro grupo
Guardar	Guardar as definições seleccionadas
Interc	Participar numa chamada de uma linha partilhada
IntercC	Participar numa chamada numa linha partilhada e estabelecer uma conferência
Lig.	Ver tópicos de ajuda relacionados
Limpar	Eliminar registos ou definições
LstCnf	Visualizar participantes numa conferência



mais	Visualizar teclas de função adicionais
MarcAbr	Marcar através de número de índice de marcação rápida
Marcar	Marcar um número de telefone
MeetMe	Servir como anfitrião de uma chamada em conferência Meet-Me
ModoVid	Escolher um modo de apresentação de vídeo
NovaCh.	Efectuar nova chamada
OCaptura	Atender uma chamada a tocar num grupo associado
Partic.	Juntar várias chamadas numa única linha para criar uma conferência
Princ.	Visualizar o menu principal de Ajuda
Procurar	Procurar uma listagem de lista telefónica
QRT	Enviar problemas de chamadas para o administrador do sistema
ReCham	Receber uma notificação quando uma extensão ocupada fica disponível
ReMarc.	Remarcar o último número marcado
Remove	Remover um participante da conferência
Reter	Armazenar uma chamada utilizando a Retenção de chamadas
Retomar	Retomar uma chamada em espera
Retroceder	Voltar ao tópico de ajuda anterior
Sair	Voltar ao ecrã anterior
Selec.	Seleccionar um item de menu ou chamada
TermCh.	Desligar a chamada em curso
Transf.	Transferir uma chamada
TrfrDir	Transferir duas chamadas entre si
<<	Eliminar os caracteres introduzidos
>>	Deslocar-se através dos caracteres introduzidos

Ícones do ecrã do telefone




Estado da linha e da chamada

	Desvio de chamadas activado
	Chamada em espera
	Chamada estabelecida
	Chamada recebida
	Fora do descanso
	No descanso
	Linha partilhada em utilização



Chamadas seguras








	Chamada autenticada
	Chamada encriptada

Dispositivo seleccionado




	Auscultador em utilização
	Auricular em utilização
	Altifalante em utilização

Outras funções

	Linha ocupada numa marcação rápida, registo de chamadas ou listagem de lista telefónica (funcionalidade BLF)
	Linha inactiva numa marcação rápida, registo de chamadas ou listagem de lista telefónica (funcionalidade BLF)

	Marcação rápida, registo de chamadas ou listagem de lista telefónica (estado da linha desconhecido)
	Mensagem em espera
	Vídeo activado
	Opção seleccionada
	Função seleccionada
	URL de serviço telefónico atribuído
	Entrada de URL num registo de chamadas pronta para edição

Ícones de teclas

	Mensagens
	Serviços
	Ajuda
	Listas telefónicas
	Definições
	Volume
	Altifalante
	Silenciar
	Auricular