






## Απλές εργασίες με το τηλέφωνο

Προβολή ηλεκτρονικής βοήθειας στην οθόνη του τηλεφώνου	Πατήστε  .
Πραγματοποίηση κλήσης	Σηκώστε το ακουστικό πριν καλέσετε τον αριθμό ή μετά.
Επανάκληση ενός αριθμού	Πατήστε <b>Επανάκλ.</b> Ή πατήστε το κουμπί περιήγησης ενώ είναι κατεβασμένο το ακουστικό για να δείτε το αρχείο καταγραφής των εξερχόμενων κλήσεων.
Μετάβαση στη λειτουργία με χρήση ακουστικού στη διάρκεια μιας κλήσης	Σηκώστε το ακουστικό.
Μετάβαση στη λειτουργία με χρήση μεγαφώνου ή σετ ακουστικών-μικροφώνου στη διάρκεια μιας κλήσης	Πατήστε  ή  και, στη συνέχεια, πατήστε το ακουστικό.
Ενεργοποίηση σίγασης	Πατήστε  .
Χρήση των αρχείων καταγραφής κλήσεων	Πατήστε  και επιλέξτε ένα αρχείο καταγραφής κλήσεων. Για να καλέσετε έναν αριθμό, επισημάνετε μια καταχώρηση και σηκώστε το ακουστικό.
Επεξεργασία ενός αριθμού	Πατήστε <b>Επεξ.Αρ</b> ή << ή >>.
Κράτηση/συνέχιση μιας κλήσης	Πατήστε το προγραμματιζόμενο πλήκτρο <b>Κράτηση ή Συνέχιση</b> .
Μεταβίβαση μιας κλήσης σε νέο αριθμό	Πατήστε <b>Μεταβιβ.</b> , πληκτρολογήστε έναν αριθμό προορισμού, έπειτα πατήστε ξανά <b>Μεταβιβ.</b>
Έναρξη μιας τυπικής ("ad hoc") κλήσης συνδιάσκεψης	Πατήστε <b>Άλλα &gt; Συνδιάσ.</b> , καλέστε τον συμμετέχοντα και μετά πατήστε πάλι <b>Συνδιάσ.</b>




Πνευματικά δικαιώματα © 2006 Cisco Systems, Inc. Με την επιφύλαξη παντός δικαιώματος. Οι επωνυμίες Cisco, Cisco IOS, Cisco Systems και το λογότυπο Cisco Systems είναι σήματα κατατεθέντα της Cisco Systems, Inc. ή των θυγατρικών της στις Ηνωμένες Πολιτείες και σε ορισμένες άλλες χώρες. Όλα τα άλλα εμπορικά σήματα που αναφέρονται στο παρόν έγγραφο ή την παρούσα τοποθεσία Web αποτελούν ιδιοκτησία των αντίστοιχων κατόχων τους. Η χρήση της λέξης "συμμετέχοντες" δεν υποδηλώνει σχέση συνεργασίας μεταξύ της Cisco και οποιασδήποτε άλλης εταιρείας. (0502R)

01-12001-01



### Συνοπτικές οδηγίες



## Τηλέφωνο Cisco Unified IP 7961G/7961G-GE και 7941G/7941G-GE για το Cisco Unified CallManager 5.1 (SCCP και SIP)

Ορισμοί προγραμματιζόμενων πλήκτρων

Εικονίδια οθόνης τηλεφώνου

Εικονίδια κουμπιών

Απλές εργασίες με το τηλέφωνο








## Ορισμοί προγραμματιζόμενων πλήκτρων

<<	Διαγραφή καταχωρημένων χαρακτήρων
>>	Μετακίνηση μεταξύ των καταχωρημένων χαρακτήρων
<b>DND</b>	Απενεργοποίηση της δυνατότητας "Μην ενοχλείτε" (DND)
<b>QRT</b>	Υποβολή προβλημάτων σχετικά με τις κλήσεις στο διαχειριστή του συστήματος
<b>Αμ.Εκτρ.</b>	Προώθηση μιας κλήσης σε σύστημα φωνητικών μηνυμάτων
<b>Αμ.Μεταβ</b>	Μεταβίβαση δύο κλήσεων, τη μία στην άλλη
<b>Άκυρο</b>	Ακύρωση μιας ενέργειας ή έξοδος από μια οθόνη χωρίς την εφαρμογή αλλαγών
<b>Άλλα</b>	Εμφάνιση πρόσθετων προγραμματιζόμενων πλήκτρων
<b>Αναζήτ.</b>	Αναζήτηση στοιχείων καταλόγου
<b>Απάλ.</b>	Διαγραφή αρχείων ή ρυθμίσεων
<b>Απάντ.</b>	Απάντηση σε μια κλήση
<b>Αποθήκ.</b>	Αποθήκευση των επιλεγμένων ρυθμίσεων
<b>Διαγρ.</b>	Διαγραφή χαρακτήρων προς τα δεξιά του δρομέα κατά τη χρήση του προγραμματιζόμενου πλήκτρου "Επεξ.Αρ"
<b>Διαγραφή</b>	Επαναφορά ρυθμίσεων στις προεπιλεγμένες τιμές
<b>Διαθεσιμ.</b>	Λήψη ειδοποίησης όταν ένα κατελιγμένο εσωτερικό καταστεί διαθέσιμο
<b>Ενημ/ση</b>	Ανανέωση του περιεχομένου
<b>Έξοδος</b>	Επιστροφή στην προηγούμενη οθόνη
<b>Επανάκλ</b>	Επανάκληση του τελευταίου αριθμού που καλέσατε
<b>Επεξ.Αρ.</b>	Επεξεργασία αριθμού σε αρχείο καταγραφής κλήσεων
<b>Επιλογή</b>	Κλήση ενός αριθμού τηλεφώνου
<b>Επιλογή</b>	Επιλογή ενός στοιχείου μενού ή κλήσης
<b>Κατάργη-ση</b>	Κατάργηση ενός συμμετέχοντα από τη συνδιάσκεψη
<b>Κεντρ.</b>	Εμφάνιση του βασικού μενού της Βοήθειας
<b>Κλείσ.</b>	Κλείσιμο του ανοικτού παραθύρου



<b>Λειτουργία βίντεο</b>	Επιλογή μιας λειτουργίας οθόνης
<b>Λεπτομέρειες</b>	Άνοιγμα του αρχείου "Λεπτομέρειες" για μια κλήση με πολλούς συμμετέχοντες στα αρχεία καταγραφής "Αναπάντητες κλήσεις" και "Εισερχόμενες κλήσεις"
<b>Λήψη</b>	Απάντηση σε μια κλήση που κουνούνζει σε κάποιο τηλέφωνο της ομάδας σας
<b>ΛήψηΑλλ.</b>	Απάντηση σε μια κλήση που κουνούνζει σε συσχετιζόμενη ομάδα
<b>ΛήψηΟμ</b>	Απάντηση σε μια κλήση που κουνούνζει σε άλλη ομάδα
<b>ΛίστΣυν.</b>	Προβολή των συμμετεχόντων σε μια συνδιάσκεψη
<b>Μεταβιβ</b>	Μεταβίβαση μιας κλήσης
<b>ΝέαΚλήσ</b>	Πραγματοποίηση νέας κλήσης
<b>Παρ.Συν.</b>	Προσθήκη του εαυτού σας σε μια κλήση σε κοινόχρηστη γραμμή και πραγματοποίηση μιας κλήσης συνδιάσκεψης
<b>Παρέμβ.</b>	Προσθήκη του εαυτού σας σε μια κλήση σε κοινόχρηστη γραμμή
<b>Πίσω</b>	Επιστροφή στο προηγούμενο θέμα της Βοήθειας
<b>ΠρΟλον</b>	Ρύθμιση/ακύρωση της δυνατότητας προώθησης κλήσεων
<b>Στάθμευ</b>	Αποθήκευση μιας κλήσης χρησιμοποιώντας τη δυνατότητα στάθμευσης κλήσεων
<b>Συμμετ.</b>	Επιλογή με την οποία γίνεται συμμετοχή σε πολλές κλήσεις (που βρίσκονται ήδη στην ίδια γραμμή) για τη δημιουργία συνδιάσκεψης
<b>Συνάντ.</b>	Πραγματοποίηση μιας κλήσης συνδιάσκεψης Meet-Me
<b>Συνδέσ.</b>	Προβολή σχετιζόμενων θεμάτων στη Βοήθεια
<b>Συνδιάσ</b>	Δημιουργία μιας κλήσης συνδιάσκεψης
<b>Συνέχ.</b>	Συνέχιση μιας κλήσης που έχει τεθεί σε κράτηση
<b>ΣυντομΚλ.</b>	Επιλογή αριθμού με χρήση ενός αριθμού από το ευρετήριο μηνιμών
<b>ΤέΛΚλ.</b>	Αποσύνδεση της τρέχουσας κλήσης
<b>Τερ.Τελ.</b>	Κατάργηση του συνομιλητή που προστέθηκε τελευταίος σε μια κλήση συνδιάσκεψης

## Εικονίδια οθόνης τηλεφώνου




### Κατάσταση γραμμής και κλήσης

	Η δυνατότητα προώθησης κλήσεων είναι ενεργοποιημένη
	Κλήση σε κράτηση
	Συνδεδεμένη κλήση
	Εισερχόμενη κλήση
	Ακουστικό σηκωμένο (γραμμή ανοικτή)
	Ακουστικό στη βάση (γραμμή κλειστή)
	Κοινόχρηστη γραμμή σε χρήση



### Ασφαλείς κλήσεις








	Κλήση με έλεγχο ταυτότητας
	Κρυπτογραφημένη κλήση

### Επιλεγμένη συσκευή






	Χρησιμοποιείται το ακουστικό
	Χρησιμοποιείται το σετ ακουστικών-μικροφώνου
	Χρησιμοποιείται το megάφωνο ανοικτής ακρόασης

### Άλλες δυνατότητες

	Κατελημμένη γραμμή σε μήνιμη, αρχείο καταγραφής κλήσεων ή καταχώρηση καταλόγου (δυνατότητα BLF)
	Αδρανής γραμμή σε μήνιμη, αρχείο καταγραφής κλήσεων ή καταχώρηση καταλόγου (δυνατότητα BLF)

	Μνήμη, αρχείο καταγραφής κλήσεων ή καταχώρηση καταλόγου (άγνωστη κατάσταση γραμμής)
	Μήνυμα σε αναμονή
	Βίντεο ενεργοποιημένο
	Καθορισμένη επιλογή
	Δυνατότητα ενεργοποιημένη
	Εκχωρημένη τηλεφωνική υπηρεσία URL
	Η καταχώρηση URL σε ένα αρχείο καταγραφής κλήσεων είναι έτοιμη για επεξεργασία

## Εικονίδια κουμπιών

	Μηνύματα
	Υπηρεσίες
	Βοήθεια
	Κατάλογοι
	Ρυθμίσεις
	Ένταση
	Μεγάφωνο
	Σίγαση
	Σετ ακουστικών-μικροφώνου