







Yleiset puhelintehtävät

Puhelimen online-ohjeen avaaminen	Paina  -näppäintä.
Puhelun soittaminen	Avaa linja ennen numeron valintaa tai sen jälkeen.
Valitun numeron toistaminen	Paina Toista . Voit vaihtoehtoisesti painaa navigointipainiketta linjan ollessa vapaana. Soitetujen puhelujen loki tulee näkyviin.
Kuulokkeen käyttöön siirtyminen puhelun aikana	Nosta kuuloke.
Kaiuttimen tai korvakuulokkeen käyttöön siirtyminen puhelun aikana	Valitse  tai  ja pane kuuloke pidikkeeseen.
Puhelimen vaimentaminen	Paina  -näppäintä.
Puhelulokien käyttäminen	Paina  -näppäintä ja valitse haluamasi puheluloki. Valitse numero korostamalla haluamasi tietue ja avaa linja.
Numeron muokkaaminen	Paina Muokkaa , << tai >>.
Puhelun asettaminen pitoon / pidossa olevaan puheluu palaaminen	Valitse Pito tai Palaa .
Puhelun siirtäminen uuteen numeroon	Paina Siirrä -näppäintä, syötä kohdenumero ja paina sitten Siirrä -näppäintä uudelleen.
(Tilapäisen) vakioneuvoittelupuhelun aloittaminen	Paina lisää > Neuvot , valitse osallistujan numero ja paina uudelleen Neuvot -näppäintä.



Copyright © 2006 Cisco Systems, Inc. Kaikki oikeudet pidätetään. Cisco, Cisco IOS, Cisco Systems ja Cisco Systems -logo ovat Cisco Systems, Inc:n tai sen tytäryhtiöiden rekisteröityjä tavaramerkkejä Yhdysvalloissa ja eräissä muissa maissa. Kaikki muut tässä asiakirjassa tai WWW-sivulla mainitut tavaramerkit ovat haltijoidensa omaisuutta. Kumppani-sanan käyttö ei tarkoita Ciscon ja muiden yhtiöiden välistä kumppanuussuhdetta. (0502R)

OL-12000-01



Cisco Unified -IP-puhelimet 7961G/7961G-GE ja 7941G/7941G-GE Cisco Unified CallManager 5.1 -järjestelmää (SCCP) varten

Toimintonäppäinten määritelmät
Puhelimen näytön kuvakkeet
Painikekuvakkeet
Yleiset puhelintehtävät








Toimintonäppäinten määritelmät

ESH	Tällä voit poistaa käytöstä Ei saa häiritä -toiminnon (ESH).
Hae	Tällä voit hakea luettelotietuetta.
Jonotus	Tällä voit saada ilmoituksen, kun varattuna oleva tai soiva alanumero vapautuu.
Liitä	Tällä voit liittää samalla linjalla olevia puheluita neuvottelupuheluksi.
Linkit	Tällä voit avata Ohjeen aiheet.
lisää	Tällä saat näkyviin lisää toimintonäppäimiä.
Lopeta	Tällä voit lopettaa nykyisen puhelun.
LyhSoit	Tällä voit soittaa käyttämällä lyhytvalinnan hakemistonumeroa.
MPOimin	Tällä voit vastata omaan ryhmäsi liittyvässä ryhmässä soivaan puheluu.
Muokkaa	Tällä voit muokata puhelulokissa olevaa numeroa.
NeuvLue	Tällä voit katsella neuvottelun osallistujia.
Neuvot	Tällä voit luoda neuvottelupuhelun.
Neuvott	Tällä voit luoda avoimen neuvottelupuhelun.
nVäliint	Tällä voit liittyä jaetulla linjalla olevaan puheluu ja muodostaa neuvottelupuhelun.
Palaa	Tällä voit palata pidossa olevaan puheluu.
Paluu	Tällä voit palata edelliseen ohjeen aiheeseen.
Parkki	Tällä voit asettaa puhelun parkkiin, kun käytät Parkissa-toimintoa.
Peruuta	Tällä voit peruuttaa tekemäsi toiminnon tai poistua näytöstä ottamatta muutoksia käyttöön.
Poimi	Tällä voit vastata ryhmässäsi olevaan puheluu.
Poista	Tällä voit poistaa kohdistimen oikealla puolella olevia merkkejä käyttäessäsi Muokkaa-näppäintä.
Poista	Tällä voit poistaa osallistujan neuvottelusta.



Poistu	Tällä voit palata edelliseen näkymään.
PoisViim	Tällä voit poistaa uusimman osallistujan neuvottelusta.
Päivitä	Tällä voit päivittää ikkunan sisällön.
Pääsivu	Tällä voit tuoda näkyviin Ohjeen päävalikon.
QRT	Tällä voit ilmoittaa puheluongelmista järjestelmänvalvojalle.
RPoimin	Tällä voit vastata toisessa ryhmässä soivaan puheluun.
Siirrä	Tällä voit siirtää puhelun.
Siirto	Tällä voit asettaa tai peruuttaa soitonsiirron.
Soita	Tällä voit soittaa uuden puhelun.
Soita	Tällä voit valita puhelinnumeron.
Sulje	Tällä voit sulkea aktiivisena olevan ikkunan.
SuorSiir	Tällä voit yhdistää kaksi puhelua.
Tallenna	Tällä voit tallentaa valitsemasi asetukset.
Tiedot	Tällä voit avata useita osapuolia käsittävän puhelun Tiedot-tietueen Ei-vastatut puhelut- tai Vastatut puhelut -lokeissa.
Toista	Tällä voit valita uudelleen viimeksi valitun numeron.
Tyhjennä	Tällä voit palauttaa oletusasetukset.
Tyhjennä	Tällä voit poistaa tietueita tai asetuksia.
Valitse	Tällä voit valita valikkovaihtoehdon tai puhelun.
Vastaa	Tällä voit vastata puheluun.
Videotila	Tällä voit valita videonäyttötilan.
vKääntö	Tällä voit lähettää puhelun puheviestijärjestelmään.
Väliint	Tällä voit liittyä jaetulla linjalla olevaan puheluun.
<<	Tällä voit poistaa syöttämiäsi merkkejä.
>>	Tällä voit siirtyä eteenpäin merkki kerrallaan.

Puhelimen näytön kuvakkeet




Linjan ja puhelun tila

	Soitonsiirto käytössä
	Puhelu pidossa
	Yhdistetty puhelu
	Saapuva puhelu
	Linja auki
	Linja vapaa
	Jaettu linja käytössä






Turvalliset puhelut





	Tarkistettu puhelu
	Salattu puhelu

Valittu laite









	Kuuloke käytössä
	Korvakuuloke käytössä
	Kaiutinpuhelin käytössä

Muut toiminnot

	Varattu linja lyhytvalinta-, puheluloki- tai luettelotietueessa (BLF-toiminto)
	Vapaa linja lyhytvalinta-, puheluloki- tai luettelotietueessa (BLF-toiminto)
	Lyhytvalinta-, puheluloki- tai luettelotietue (linjan tila tuntematon)
	Viesti odottaa
	Video käytössä

	Vaihtoehto valittu
	Toiminto käytössä
	Puhelinpalvelun URL määritetty
	Puhelulokin URL-tietue on valmiina muokattavaksi

Painikekuvakkeet

	Viestit
	Palvelut
	Ohje
	Luettelot
	Asetukset
	Äänenvoimakkuus
	Kaiutin
	Vaimennus
	Kuulokkeet