







Obecné úkony při telefonování

Zobrazit na telefonu nápovědu online	Stiskněte tlačítko  .
Zahájit hovor	Zvedněte sluchátko před zadáním nebo po zadání čísla.
Opakovat hovor	Stiskněte tlačítko Opakovat . Můžete také stisknutím navigačního tlačítka při zavěšeném sluchátku zobrazit seznam odchozích hovorů.
Začít v průběhu hovoru používat sluchátko	Zvedněte sluchátko.
Začít v průběhu hovoru používat hlasitý telefon nebo náhlavní soupravu	Stiskněte tlačítko  nebo  a zavěste sluchátko.
Ztlumit telefon	Stiskněte tlačítko  .
Použít protokoly hovorů	Stisknutím tlačítka  vyberte log hovorů. Zadejte číslo výběrem položky v seznamu a zvednutím sluchátka.
Upravit číslo	Stiskněte tlačítko Upravit , << nebo >>.
Přidržit hovor nebo pokračovat v hovoru	Stiskněte tlačítko Přidržit nebo Pokračovat .
Přepojit hovor na jiné číslo	Stiskněte tlačítko Přepojit , zadejte číslo a potom znovu stiskněte tlačítko Přepojit .
Zahájit standardní konferenční hovor (ad hoc)	Stiskněte tlačítko více > Konfer , zvolte číslo účastníka a pak znovu stiskněte tlačítko Konfer .



Copyright © 2006 Cisco Systems, Inc. Všechna práva vyhrazena Cisco, Cisco IOS, Cisco Systems a logo Cisco Systems jsou registrované ochranné známky společnosti Cisco Systems, Inc. nebo jejich poboček ve Spojených státech a některých dalších zemích. Všechny ostatní ochranné známky zmíněné v tomto dokumentu nebo na webovém serveru jsou majetkem příslušných vlastníků. Použitím slova partner se nerozumi partnerský vztah mezi společností Cisco a jinou společností. (0502R)

OL-19998-01



Cisco Unified IP Phone 7961G/7961G-GE a 7941G/7941G-GE pro Cisco Unified CallManager 5.1 (SCCP a SIP)

Definice softwarových tlačítek

Ikony na displeji telefonu

Ikony tlačítek

Obecné úkony při telefonování








Definice softwarových tlačítek

Aktualizovat	Obnoví obsah.
Callback	Aktivuje upozornění na uvolnění obsazené linky.
Hlavní	Zobrazí hlavní nabídku nápovědy.
Hledat	Vyhledá záznam adresáře.
JVyzved	Přijme hovor vyzvánějící v přidružené skupině.
Konec	Návrat na předchozí obrazovku.
Konec	Odpojí aktuální hovor.
Konfer	Vytvoří konferenční hovor.
kPřístp	Připojí uživatele k hovoru na sdílené lince a vytvoří konferenční hovor.
MeetMe	Uspořádá konferenci Meet-Me.
Nerušit	Vypne funkci Nerušit (DND).
Odkazy	Poskytuje přístup k souvisejícím tématům nápovědy.
Odklonit	Odkloní hovor do systému hlasové pošty.
OdpPosl	Odpojí účastníka konference, který se připojil jako poslední.
Odstranit	Odstraní účastníka konference.
Odstranit	Při použití funkce Upravit odstraní znaky napravo od kurzoru.
Opakovat	Vytočí poslední volané číslo.
Park	Zaparkuje hovor.
Podrobnosti	Zobrazí záznam podrobností o hovoru s více účastníky v logu Zmeškané hovory a Přijaté hovory.
Pokračovat	Pokračuje v přidruženém hovoru.
Propojit	Propojí několik hovorů na jedné lince a vytvoří konferenční hovor.
Přepojit	Přepojí hovor.
Přesměrovat	Nastaví nebo zruší přesměrování hovorů.



Přijmout	Přijme hovor.
Přistoupení	Připojí uživatele k hovoru na sdílené lince.
PřmPřep	Přepojí dva hovory do jediného.
QRT	Odešle informaci o problémech s hovory správci systému.
SeznKnf	Zobrazí účastníky konferenčního hovoru.
Smazat	Vymaže záznamy nebo nastavení.
SVyzved	Přijme hovor vyzvánějící v jiné skupině.
Uložit	Uloží zvolená nastavení.
Upravit volání	Umožňuje upravit číslo v logu hovorů.
Video	Zvolí režim zobrazení videa.
více	Zobrazí další softwarová tlačítka.
Volat	Uskuteční nový hovor.
Volat	Zahájí volání telefonního čísla.
Vybrat	Vybere položku nabídky nebo hovor.
Vymazat	Obnoví výchozí hodnoty nastavení.
Vyzved	Přijme hovor ve vaší skupině.
Zavřít	Zavře aktuální okno.
ZkrVolb	Volání pomocí čísla rychlé volby.
Zpět	Provede návrat na předchozí téma nápovědy.
Zrušit	Zruší akci nebo zavře obrazovku bez použití změn.
<<	Vymaže zadané znaky.
>>	Umožňuje přecházet mezi zadanými znaky.

Ikony na displeji telefonu




Stav hovoru a linky

	Přesměrování hovorů povoleno
	Přidržený hovor
	Spojený hovor
	Příchozí hovor
	Zvednuto
	Zavěšeno
	Sdílená linka se používá





Zabezpečené hovory






	Ověřený hovor
	Šifrovaný hovor

Vybrané zařízení



	Používá se sluchátko
	Používá se náhlavní souprava
	Používá se hlasitý telefon

Další funkce

	Obsazená linka položky rychlé volby, logu hovorů nebo záznamu adresáře (funkce BLF)
	Nečinná linka položky rychlé volby, logu hovorů nebo záznamu adresáře (funkce BLF)
	Rychlá volba, log hovorů nebo záznam adresáře (stav linky je neznámý)
	Indikace čekající hlasové zprávy

	Video povoleno
	Vybraná možnost
	Funkce povolena
	Adresa URL telefonní služby přiřazena
	Záznam adresy URL v logu hovorů je připravený k úpravě

Ikony tlačítek

	Zprávy
	Služby
	Nápověda
	Adresáře
	Nastavení
	Hlasitost
	Reproduktor
	Ztlumit
	Náhlavní souprava