






Activități obișnuite efectuate la telefon

Vizualizarea ajutorului interactiv pe telefon	Apăsăți  .
Efectuarea unui apel	Înainte sau după apelarea unui număr, treceți în modul „scos din furcă”.
Reapelarea unui număr	Apăsăți pe Reapl. Sau, apăsați butonul Navigare în timp ce receptorul este în furcă, pentru a vedea jurnalul dvs. Apeluri efectuate.
Comutarea pe receptor în timpul unui apel	Ridicați receptorul.
Comutarea pe difuzor sau pe căști în timpul unui apel	Apăsăți  sau  , apoi puneți receptorul în furcă.
Dezactivarea sunetului pe telefonul dvs.	Apăsăți  .
Utilizarea jurnalelor dvs. de apeluri	Apăsăți  pentru a alege un jurnal de apeluri. Pentru a apela, evidențiați o listă și treceți în modul „scos din furcă”.
Editarea unui număr	Apăsăți EditApel , << sau >>.
Plasați/reluați un apel din așteptare	Apăsăți Așteptare sau Reluare .
Transferarea unui apel la un nou număr	Apăsăți pe Transfer , introduceți numărul, apoi mai apăsați o dată pe Transfer .
Începerea unui apel conferință standard	Apăsăți mai mult > Confrn , apăsați participantul, apoi apăsați din nou pe Confrn .



Copyright © 2006 Cisco Systems, Inc. Toate drepturile rezervate. Cisco, Cisco IOS, Cisco Systems și logotipul Cisco Systems sunt mărci înregistrate ale Cisco Systems, Inc. sau ale firmelor afiliate din Statele Unite și din alte țări. Toate celelalte mărci comerciale menționate în acest document sau în situl Web sunt proprietatea respectivelor deținători. Utilizarea cuvântului partener nu implică o relație de parteneriat între Cisco și orice altă companie. (0601R)

OL-9164-01



Telefoanele IP Cisco Unified 7961G/7961G-GE și 7941G/7941G-GE pentru Cisco Unified CallManager 5.0 (SIP)

Definiții pentru chei soft
Pictogramele ecranului telefonului
Pictograme tip buton
Activități obișnuite efectuate la telefon








Definiții pentru chei soft

Actual.	Reîmprospătați conținutul
ApelAbr	Apelați utilizând un număr de index pentru apelare rapidă
Apelare	Formați un număr de telefon
ApelNou	Efectuați un nou apel
Căutare	Căutați o listă de directoare
Confrn	Creați un apel conferință
Curățare	Restabiliți setările la valorile lor implicite
DevIm	Trimiteți un apel la sistemul de mesagerie vocală
EditApel	Editați un număr dintr-un jurnal de apeluri
Elimin.	Eliminați un participant la conferință
ElimUltAp	Eliminați ultimul participant adăugat la un apel conferință
FortareC	Vă adăugați ca participant la un apel pe o linie partajată și stabiliți o conferință
Golire	Ștergeți înregistrările sau setările
Ieșire	Reveniți la ecranul anterior
IntrareF	Vă adăugați la un apel pe o linie partajată
Înapoi	Reveniți la subiectul anterior din Ajutor
Închid.	Închideți fereastra curentă
Întâln.	Găzduiți unui apel conferință de tip Întâlnire
Legături	Vizualizați subiecte de Ajutor corelate
ListConf	Vizualizați participanții la conferință



mai mult	Afișați chei soft suplimentare
ND	Dezactivați Nu deranjați (ND)
Parcare	Stocați un apel utilizând caracteristica Parcare apel
PrelAlt	Răspundeți la un apel care sună la un grup asociat
PrelGrp	Răspundeți la un apel care sună la alt grup
Preluare	Răspundeți la un apel din cadrul grupului dvs.
Princip.	Afișați meniul principal de Ajutor
QRT	Transmiteți administratorului de sistem problemele legate de apeluri
Răspuns	Răspundeți la un apel
Reapl.	Reapelați cel mai recent număr format
RedirTOT	Setați/anulați redirectionarea apelurilor
Reluare	Reluați un apel plasat în așteptare
RepApel	Primiți notificare atunci când o extensie ocupată devine disponibilă
Revocare	Anulați o acțiune sau ieșiți dintr-un ecran fără să se aplice modificările
Salvare	Salvați setările alese
Select.	Selecțați un element de meniu sau un apel
Ștergere	Ștergeți caracterele din dreapta cursorului când utilizați EditApel
TermApel	Deconectați apelul curent
Transfer	Transferați un apel
<<	Ștergeți caracterele introduse
>>	Vă deplasați printre caracterele introduse

Pictogramele ecranului telefonului




Starea liniilor și apelurilor

	Redirecționare apeluri activată
	Apel în așteptare
	Apel conectat
	Apel de intrare
	Scos din furcă
	În furcă
	Linie partajată în uz



Apeluri securizate







	Apel autentificat
	Apel criptat

Dispozitiv selectat

	Receptor în uz
	Căști în uz
	Difuzor în uz

Alte caracteristici

	Linie ocupată cu apelare rapidă, jurnal de apeluri sau listă de directoare (caracteristică BLF)
	Linie inactivă în apelare rapidă, jurnal de apeluri sau listă de directoare (caracteristică BLF)

	Apelare rapidă, jurnal de apeluri sau listă de directoare (stare linie necunoscută)
	Mesaj în așteptare
	Opțiune selectată
	Caracteristică activată
	URL asociat serviciului telefonic
	Intrarea URL dintr-un jurnal de apeluri este gata de editare

Pictograme tip buton

	Mesaje
	Servicii
	Ajutor
	Directoare
	Setări
	Volum
	Difuzor
	Fără sonor
	Căști