


Gyakrabban végrehajtott telefonos műveletek

A telefon online sűgőjének megtekintése	Nyomja meg a  gombot.
Hívás kezdeményezése	Vegye fel a telefonkagylót a szám tárcsázása előtt vagy után.
Szám újrahívása	Nyomja meg az Újrahív gombot. Ha a kézbeszélő le van téve, a Navigálás gombbal érheti el a tárcsázott hívások naplójában szereplő telefonszámokat.
Váltás kézbeszélő üzemmódra hívás közben	Vegye fel a telefonkagylót.
Váltás fejbeszélő vagy kihangosított üzemmódra hívás közben	Nyomja meg a  vagy a  gombot, majd tegye le a kézbeszélőt.
A telefon némitása	Nyomja meg a  gombot.
A hívásnaplók használata	Nyomja meg a  gombot, majd válassza ki a megfelelő hívásnaplót. Válassza ki a kívánt tételt, majd indítsa el a hívást.
Szám szerkesztése	Nyomja meg a MódHív , a << vagy a >> gombot.
Hívás tartásba helyezése és visszavétele	Nyomja meg a Tart vagy a Visszav gombot.
Hívás átadása új számra	Nyomja meg az Átad gombot, írja be a számot, majd ismét nyomja meg az Átad gombot.
Normál konferenciahívás kezdeményezése	Nyomja meg a tovább > Konfer gombot, tárcsázza a résztvevő számát, majd nyomja meg a Konfer gombot újból.



Copyright © 2006 Cisco Systems, Inc. Minden jog fenntartva. A Cisco, a Cisco IOS, a Cisco Systems és a Cisco Systems logó a Cisco Systems, Inc. vagy leányvállalatainak bejegyzett védjegye az Amerikai Egyesült Államokban és egyéb országokban. A dokumentumban vagy a webhelyen említett összes többi védjegy a megfelelő tulajdonosok tulajdonát képezi. A „partner” szó használata nem feltétlenül jelenti azt, hogy a Cisco és bármely más szervezet között üzleti kapcsolat állna fenn. (0601R)

OL-9235-01



Cisco Unified 7961G/7961G-GE és 7941G/7941G-GE IP telefon a Cisco Unified CallManager 5.0 (SCCP) rendszerhez








A programozható gombok funkciói
A telefonkészülék kijelzőjén megjelenő ikonok
Gombikonok
Gyakrabban végrehajtott telefonos műveletek



A programozható gombok funkciói





Átad	Hívás átadása
ÁtirMind	Hívásátírányítás beállítása/megszüntetése
Belép	Önmaga hozzáadása osztott vonalon folyó beszélgetéshez
Bezár	Az aktuális ablak bezárása
CsHFelv	Egy másik csoportban kicsengő hívás fogadása
Egyesít	Egy vonal több hívásának egyesítése egy konferenciabeszélgetésben
EHFelv	Egy társított csoportban kicsengő hívás fogadása
Eltáv	Konferencia-résztevő eltávolítása
Felvesz	Saját csoportjába tartozó hívás fogadása
Főmenü	A sűgő főmenüjének megjelenítése
Frissít	Tartalom frissítése
Hív	Telefonszám tárcsázása
HívVége	Az aktuális hívás megszakítása
kBelép	Önmaga hozzáadása egy osztott vonalon folyó beszélgetéshez, és ezzel konferenciabeszélgetés létrehozása
Keres	Keresés címtárlistában
Kilép	Visszalépés az előző képernyőre
Kiürít	Bejegyzések vagy beállítások törlése
Konfer	Konferenciahívás létrehozása
KonFHíd	Konferenciahíd létrehozása
KonFL	Konferenciabeszélgetés résztvevőinek listázása
Linkek	A sűgő kapcsolódó témaköreinek megtekintése
Mégse	A folyó művelet megszakítása vagy kilépés az aktuális képernyőről a módosítások mentése nélkül




Ment	A kiválasztott beállítások mentése
MódHív	Hívásnaplóban szereplő szám szerkesztése
ÖsszKap	Két hívás összekapcsolása egymással
Parkol	Hívás tárolása a parkoltatás funkcióval
QRT	Hívási hibák jelzése a rendszergazdának
Részletek	A Részletek rekord megnyitása többszereplős hívás esetén a Nem fogadott hívások és a Fogadott hívások naplóban
RövHív	Tárcsázás gyorsívó szám segítségével
Törlés	A beállítások visszaállítása alapértékre
Töröl	A MódHív használatok a kurzor jobb oldalán álló karakterek törlése
tovább	További parancsok megjelenítése
TovHP	Hívás átirányítása a hangpostarendszerbe
ÚjHívás	Új hívás kezdeményezése
Újrahív	A legutóbb hívott szám újrahívása
UtRBont	A konferenciához utoljára csatlakozott fél eltávolítása
Válaszol	Hívás fogadása
Választ	Menüpont kiválasztása vagy hívás
VidMód	Videomegjelenítési mód kiválasztása
Vissza	Visszalépés a sűgő előző témakörére
Visszav	Tartásban levő hívás visszavétele
Visszhív	Értesítés kérése, amikor egy pillanatnyilag foglalt mellék hívhatóvá válik
<<	Beírt karakterek törlése
>>	Mozgás a beírt karakterek között

A telefonkészülék kijelzőjén megjelenő ikonok

Vonal és hívás állapota	
	Hívásátirányítás engedélyezve
	Hívás tartásban
	Felépült hívás
	Bejövő hívás
	Kézibeszélő felvéve
	Kézibeszélő letéve
	Megosztott vonal használatban

Biztonságos hívások	
	Hitelesített hívás
	Titkosított hívás

Kritikus hívások	
	Prioritásos hívás
	Közepes prioritású hívás
	Magas prioritású hívás
	Legmagasabb prioritású hívás

A kiválasztott eszköz	
	Kézibeszélő használata
	Fejbészélő használata
	Kihangosító használata

Egyéb funkciók	
	Foglalt vonal gyorsívásban, hívásnaplóban vagy címtárlistában (BLF funkció)
	Szabad vonal gyorsívásban, hívásnaplóban vagy címtárlistában (BLF funkció)
	Gyorsívás, hívásnapló vagy címtárlista (a vonalállapot ismeretlen)
	Üzenet érkezett
	Videó engedélyezve
	Kiválasztott lehetőség
	Engedélyezett funkció
	Hozzárendelt telefonszolgáltatási URL-cím

Gombikonok

	Üzenetek
	Szolgáltatások
	Sűgő
	Címtárak
	Beállítások
	Hangerő
	Hangszóró
	Némítás
	Fejbészélő