








## Običajna telefonska opravila

Ogled spletne pomoči nao telefonu.	Na hitro dvakrat pritisnite  ali  .
Klicanje.	Pred ali po klicanju številke dvignite slušalko.
Ponovno klicanje številke.	Pritisnite <b>Ponovi</b> .
Preklop na zvočnik ali naglavno slušalko med klicem.	Pritisnite  ali  in odložite slušalko.
Utišanje telefona.	Pritisnite  .
Uporaba dnevnikov klicev.	Izberite  , če želite izbrati dnevnik klicev. Če želite klicati, označite možnost na seznamu in dvignite slušalko.
Urejanje številke.	Pritisnite <b>UrediŠt</b> , << ali >>.
Uvrščanje klica na čakanje/nadaljevanje klica.	Pritisnite <b>Zadrži</b> ali <b>Nadaljuj</b> .
Preusmerjanje klica na novo številko.	Pritisnite <b>Preusmeri</b> , vnesite ciljno telefonsko številko, nato pa ponovno pritisnite <b>Preusmeri</b> .
Začetek standardnega konferenčnega klica.	Pritisnite <b>več &gt; Konfer</b> . Pokličite številko, nato pa ponovno pritisnite <b>Konfer</b> . To ponovite za vsakega sogovornika.



Copyright © 2006 Cisco Systems, Inc. Vse pravice pridržane. Cisco, Cisco IOS, Cisco Systems in logotip Cisco Systems so registrirane blagovne znamke podjetja Cisco Systems, Inc. ali njegovih podružnic v ZDA in nekaterih drugih državah. Vse ostale blagovne znamke, imena ali zaščitne oznake, omenjene v tem dokumentu ali na tem spletnem mestu, pripadajo njihovim lastnikom. Uporaba besede partner ne pomeni partnerstva med podjetjem Cisco in katerim koli drugim podjetjem. (0601R)

OL-9940-01



## IP-telefona Cisco Unified 7960G in 7940G za Cisco Unified CallManager 5.0 (SCCP)

Opredelitve dinamičnih tipk  
Ikone na telefonskem zaslonu  
Ikone na tipkah  
Običajna telefonska opravila

## Opredelitve dinamičnih tipk

<b>Briši</b>	Brisanje zapisov ali nastavitev.
<b>Dvigni</b>	Prezemanje klica v vaši skupini.
<b>Išči</b>	Iskanje seznama imenika.
<b>Izberi</b>	Izbira elementa na zaslonu.
<b>Izbriši</b>	Odstranjevanje znakov ob kazalki, ko uporabljate UrediŠt.
<b>Izhod</b>	Vrnitev na prejšnji zaslon.
<b>Klič</b>	Klicanje telefonske številke.
<b>Končaj</b>	Prekinitev trenutnega klica.
<b>Konfer</b>	Ustvarjanje konferenčnega klica.
<b>Nadaljuj</b>	Nadaljevanje klica na čakanju.
<b>NovKlic</b>	Opravljanje novega klica.
<b>Odgovori</b>	Prezemanje klica.
<b>Odstrani</b>	Odstranjevanje udeleženca iz konference.
<b>OdstrZKKI</b>	Odstranjevanje zadnjega udeleženca, dodanega v konferenčni klic.
<b>ODvig</b>	Prezemanje klica, ki zvoni v drugi skupini, ki je povezana z vašo skupino.
<b>Parkiraj</b>	Shranjevanje klica s funkcijo »Parkiranje klica«.
<b>Ponovi</b>	Ponovno klicanje številke, ki ste jo nazadnje klicali.
<b>Posodobi</b>	Osveževanje vsebine.
<b>PovKlic</b>	Prejem obvestila, ko zasedeni priključek postane na voljo.
<b>Prekini</b>	Preklic dejanja ali izhod z zaslona brez uveljavitve sprememb.
<b>Preusmeri</b>	Preusmerjanje klica.

<b>PreuVse</b>	Nastavitev/preklic preusmeritve klica.
<b>Pridruži</b>	Združevanje več klicev, ki so že na eni liniji, da se ustvari konferenca.
<b>PrkKonf</b>	Pridruževanje klicu na skupni liniji in vzpostavljanje konference.
<b>QRT</b>	Obveščanje skrbnika sistema o težavah s klici.
<b>SDvig</b>	Prevzemanje klica, ki zvoni v drugi skupini.
<b>SezKonKl</b>	Ogled seznama udeležencev v konferenčnem klicu.
<b>Shrani</b>	Shranjevanje izbranih nastavitvev.
<b>SkrKlic</b>	Klicanje s pomočjo imenika številke za hitro klicanje.
<b>SrečajMe</b>	Gostovanje konferenčnega klica »SrečajMe«.
<b>TakPreu</b>	Posredovanje klica v sistem glasovne pošte.
<b>UrediŠt</b>	Urejanje številke v dnevniku klicev.
<b>več</b>	Prikaz dodatnih dinamičnih tipk.
<b>VidNačin</b>	Izbiranje načina za prikaz videa.
<b>VklKonf</b>	Pridruževanje klicu na skupni liniji.
<b>ZdružKI</b>	Združevanje dveh klicev.
<<	Brisanje znakov na levi strani kazalke.
>>	Premikanje po vnesenih znakih.

## Ikone na telefonskem zaslonu

Stanje klica	
	Preusmeritev klica omogočena
	Klic na čakanju
	Vzpostavljen klic
	Dohodni klic
	Linija pri dvignjeni slušalki
	Odhodni klic
	Skupna linija v uporabi
Varni klici	
	Overjen klic
	Zakodiran klic
Nujni klici	
	Prioritetni klic
	Klic s srednjo prioriteto
	Klic z visoko prioriteto
	Klic z najvišjo prioriteto
Izbrana naprava	
	Slušalka v uporabi
	Naglavna slušalka v uporabi
	Zvočnik v uporabi

Druge funkcije	
	Zasedena linija hitrega klica
	Nedejavna linija hitrega klica
	Hitri klic (status linije ni znan)
	Sporočilo čaka
	Video je omogočen
	Možnost je izbrana
	Funkcija je omogočena

## Ikone na tipkah

	Sporočila
	Storitve
	Pomoč
	Imeniki
	Nastavitve
	Zvočnik
	Izklop zvoka
	Naglavna slušalka