







Uobičajene radnje sa telefonom

Pregledanje pomoći na mreži za telefon	Pritisnite  ili dva puta brzo pritisnite  .
Upućivanje poziva	Podignite slušalicu pre ili posle biranja broja.
Ponovno biranje broja	Pritisnite PonBir .
Prebacivanje na zvučnik ili slušalicu u toku poziva	Pritisnite  ili  , a zatim spustite slušalicu.
Prigušivanje zvuka na telefonu	Pritisnite  .
Korišćenje evidencije poziva	Odaberite  da biste odabrali evidenciju poziva. Da biste pozvali broj, istaknite stavku na listi i podignite slušalicu.
Uređivanje broja	Pritisnite UredBr , << ili >>.
Stavljanje poziva na čekanje/nastavljanje poziva	Pritisnite Čekanje ili Nastavi .
Prenos poziva na novi broj	Pritisnite Prenesi i unesite određeni broj, a zatim ponovo pritisnite Prenesi .
Započinjanje standardnog konferencijskog poziva	Pritisnite dodatno > Konfer . Pozovite broj, a zatim još jednom pritisnite Konfer . Ponovite isti postupak za svaku osobu.



Autorsko pravo © 2006 Cisco Systems, Inc. Sva prava zadržana. Cisco, Cisco IOS, Cisco Systems i Cisco Systems logo su registrovani žigovi korporacije Cisco Systems, Inc. ili njenih podružnica u Sjedinjenim Američkim Državama i određenim drugim zemljama. Svi ostali nazivi, imena i žigovi koji se pominju u ovom dokumentu ili na Web lokaciji pripadaju svojim vlasnicima. Upotreba reči „partner“ ne odnosi se na partnerski odnos između kompanije Cisco i bilo koje druge kompanije. (0601R)

OL-9939-01



Cisco Unified IP telefoni 7960G i 7940G za Cisco Unified CallManager 5.0 (SCCP)

Definicije softverskih tastera

Ikone ekrana telefona

Ikone dugmadi

Uobičajene radnje sa telefonom








Definicije softverskih tastera

Ažuriraj	Osvežavanje sadržaja
Biraj	Biranje broja telefona
DirPren	Prenos dva poziva jednog drugome
dodatno	Prikaz dodatnih softverskih tastera
DodSebe	Dodavanje sebe u poziv na deljenoj liniji
GJaviSe	Odgovor na poziv u drugoj grupi
Izadi	Povratak na prethodni ekran
Izbor	Izbor stavke na ekranu
Izbriši	Uklanjanje znakova iza kursora prilikom korišćenja komande „UredBr“
JaviSe	Odgovor na poziv u svojoj grupi
kDodSebe	Dodavanje sebe u poziv na deljenoj liniji i uspostavljanje konferencije
Konfer	Kreiranje konferencijskog poziva
MeetMe	Uspostavljanje „Meet-Me“ konferencije
Nastavi	Nastavljanje poziva na čekanju
NoviPoz	Upućivanje novog poziva
Obriši	Brisanje zapisa ili podešavanja
Odgovori	Odgovor na poziv
OJaviSe	Odgovor na poziv koji zvoni u drugoj grupi koja je pridružena vašoj grupi
Otkazi	Otkazivanje radnje ili napuštanje ekrana bez primene izmena
Park	Skladištenje aktivnog poziva pomoću opcije parkiranja poziva
PonBir	Pozivanje poslednjeg biranog broja



PrekPoz	Prekid tekućeg poziva
Prenesi	Prenos poziva
Pretraži	Pretraživanje kataloga
PrimObav	Primanje obaveštenja kad lokal koji je zauzet postane dostupan
PrSve	Podešavanje/otkazivanje prosleđivanja poziva
QRT	Prosleđivanje problema vezanih za pozive administratoru sistema
Sačuvaj	Čuvanje izabranih podešavanja
SkrBir	Pozivanje korišćenjem broja indeksa brzog biranja
Spoji	Spajanje više poziva na jednoj liniji da bi se uspostavila konferencija
tSkreni	Slanje poziva u sistem za razmenu glasovnih poruka
Učesnici	Pregled učesnika konferencije
Ukloni	Uklanjanje učesnika konferencije
UklIPUč	Odbacivanje poslednjeg učesnika dodatog konferencijskom pozivu
UredBr	Uređivanje broja u evidenciji poziva
VidRežim	Odaberite režim video ekrana
<<	Brisanje znakova levo od kursora
>>	Kretanje kroz unete znakove

Ikone ekrana telefona





Stanje poziva

	Prosleđivanje poziva omogućeno
	Poziv stavljen na čekanje
	Uspostavljena veza
	Dolazni poziv
	Linija u stanju podignute slušalice
	Odlazni poziv
	Deljena linija se koristi




Bezbedni pozivi

	Autorizovani poziv
	Šifrovani poziv








Kritični pozivi

	Prioritetan poziv
	Poziv srednjeg prioriteta
	Poziv visokog prioriteta
	Poziv najvišeg prioriteta









Izabrani uređaj

	Ručna slušalica se koristi
	Slušalice se koriste
	Telefonski zvučnik se koristi

Ostale funkcije

	Zauzeta linija za brzo biranje
	Nema signala na liniji za brzo biranje
	Brzo biranje (status linije nepoznat)
	Poruka čeka
	Video omogućen
	Opcija izabrana
	Funkcija omogućena

Ikone dugmadi

	Poruke
	Usluge
	Pomoć
	Katalozi
	Postavke
	Zvučnik
	Priguši ton
	Slušalice