







Typowe funkcje telefonu

Wyświetlenie pomocy online dla telefonu	Naciśnij szybko dwukrotnie klawisz  lub  .
Nawiązanie połączenia	Podnieś słuchawkę przed lub po wybraniu numeru.
Ponowne wybranie numeru	Naciśnij klawisz Powtórz.
Przełączenie się na układ głośnomówiący lub zestaw nagłowny podczas połączenia	Naciśnij klawisz  lub  i odłóż słuchawkę.
Wyciszenie telefonu	Naciśnij klawisz  .
Korzystanie z dzienników połączeń	Naciśnij klawisz  , aby wybrać dziennik połączeń. Aby wybrać numer, podświetl pozycję i podnieś słuchawkę.
Edycja numeru	Naciśnij klawisz Edycja << lub >>.
Zawieszenie lub wznowienie połączenia	Naciśnij klawisz Zawieś lub Wznów.
Przekazywanie połączenia na nowy numer	Naciśnij klawisz Przekaż. , wprowadź docelowy numer telefonu, a następnie naciśnij ponownie klawisz Przekaż.
Rozpoczęcie standardowego połączenia konferencyjnego	Naciśnij kolejno klawisze programowe więcej > Konfer. Wybierz numer, a następnie ponownie naciśnij klawisz Konfer. Powtarzaj te czynności dla każdego połączenia



Copyright © 2006 Cisco Systems, Inc. Wszelkie prawa zastrzeżone. Cisco, Cisco IOS, Cisco Systems i logo Cisco Systems są zarejestrowanymi znakami handlowymi firmy Cisco Systems, Inc. lub jej firm zależnych w Stanach Zjednoczonych i niektórych innych krajach. Wszystkie inne marki, nazwy lub znaki towarowe innych firm wymienione w tym dokumencie lub na stronach WWW są własnością tych firm. Użycie słowa partner nie oznacza istnienia umowy spółki między firmą Cisco i inną firmą. (0601R)

OL-9932-01



Telefon IP Cisco Unified 7960G oraz 7940G dla systemu Cisco Unified CallManager 5.0 (SCCP)

Definicje klawiszy programowych
Ikony na wyświetlaczu telefonu
Ikony klawiszy
Typowe funkcje telefonu

Definicje klawiszy programowych

Aktual.	Odświeżenie zawartości
Anuluj	Anulowanie czynności lub zakończenie bez stosowania zmian
cWtrąć	Dołączanie do połączenia na linii wspólnej i utworzenie konferencji
Dołącz	Połączenie kilku połączeń na jednej linii w celu utworzenia połączenia konferencyjnego
Edycja	Edycja numeru w dzienniku połączeń
Konfer	Utworzenie połączenia konferencyjnego
ListaK	Wyświetlenie uczestników konferencji
MostKnf	Utworzenie konferencji typu MostKnf
NowePoł	Nawiązanie nowego połączenia
Odbierz	Odbieranie połączenia
Oddzwoń	Abonent jest powiadamiany, gdy zajęty numer jest już dostępny.
Parkuj	Zapisanie połączenia przy użyciu funkcji Parkuj połączenie
Połącz	Nawiązanie połączenia z numerem telefonu
Powtórz	Ponowne wybieranie ostatnio wybranego numeru
PrzejmG	Odebranie połączenia dzwoniącego w innej grupie
PrzejmI	Odebranie połączenia dzwoniącego w innej grupie skojarzonej z grupą użytkownika
Przejmij	Odebranie połączenia w grupie użytkownika

Przek.	Skonfigurowanie/anulowanie przekierowywania połączeń
Przekaż	Przekazywanie połączeń
PrzkBzp	Połączenie dwóch rozmów
PrzkNat	Przekazanie połączenia do systemu wiadomości głosowych
QRT	Przesyłanie problemów z połączeniem do administratora systemu
Rozłącz	Rozłączenie bieżącego połączenia
SkrWybier	Wybieranie numeru przy użyciu numeru szybkiego wybierania
Szukaj	Wyszukiwanie pozycji w książce telefonicznej
TrybWideo	Wybranie trybu wideo
Usuń	Usuwanie znaków w miejscu ustawienia kursora podczas korzystania z funkcji Edycja
Usuń	Usunięcie uczestnika konferencji
UsuńOst	Usunięcie uczestnika ostatnio dołączonego do konferencji
więcej	Wyświetlenie dodatkowych klawiszy programowych
Wtrąć	Dodawanie się do połączenia na linii wspólnej
Wybierz	Wybór elementu na ekranie
Wyczyść	Usuwanie pozycji lub ustawień
Wyjście	Powrót do poprzedniego widoku
Wznów	Wznowienie zawieszonoego połączenia
Zapisz	Zapisanie wybranego ustawienia
<<	Usuwanie znaków z lewej strony kursora
>>	Przesuwanie kursora po wprowadzonych znakach

Ikony na wyświetlaczu telefonu

Stan połączenia	
	Przekierowywanie połączeń włączone
	Połączenie zawieszono
	Trwające połączenie
	Połączenie przychodzące
	Linia z podniesioną słuchawką
	Połączenie wychodzące
	Linia wspólna w użyciu
Połączenia bezpieczne	
	Połączenie uwierzytelnione
	Połączenie szyfrowane
Połączenia krytyczne	
	Połączenie priorytetowe
	Połączenie o średnim priorytecie
	Połączenie o wysokim priorytecie
	Połączenie o najwyższym priorytecie
Wybrane urządzenie	
	Słuchawka w użyciu
	Zestaw nagłowny w użyciu
	Układ głośnomówiący w użyciu

Inne funkcje	
	Zajęta linia szybkiego wybierania
	Nieużywana linia szybkiego wybierania
	Szybkie wybieranie (stan linii nieznanym)
	Wiadomość oczekująca
	Tryb wideo włączony
	Opcja wybrana
	Funkcja włączona

Ikony klawiszy

	Wiadomości
	Usługi
	Pomoc
	Książki telefoniczne
	Ustawienia
	Głośnik
	Wycisz
	Zestaw nagłowny