







## Vanlige telefonoppgaver

Vis elektronisk hjelp på telefonen	Trykk raskt to ganger på  eller  .
Ringe	Løft av håndsettet før eller etter oppringing av et nummer.
Ringe et nummer på nytt	Trykk på <b>Gjenta</b> .
Bytte til høyttaleren eller håndsettet under en samtale	Trykk på  eller  , og legg deretter på.
Dempe telefonen	Trykk på  .
Bruke anropsloggene	Velg  for å velge en anropslogg. Hvis du vil ringe, merker du en oppføring og tar av håndsettet.
Redigere et nummer	Trykk på <b>Rediger</b> , << eller >>.
Sette en samtale på vent / hente et anrop tilbake	Trykk på <b>Vent</b> eller <b>HentAnr</b> .
Overføre et anrop til et nytt nummer	Trykk på <b>Overfør</b> og tast et målnummer. Trykk deretter på <b>Overfør</b> på nytt.
Starte en standardkonferanse	Trykk <b>mer &gt; Konf</b> . Slå et nummer, og trykk deretter på <b>Konf</b> igjen. Gjenta for hver person.



Copyright © 2006 Cisco Systems, Inc. Alle rettigheter forbeholdt. Cisco, Cisco IOS, Cisco Systems og Cisco Systems-logoen er registrerte varemerker for Cisco Systems, Inc. eller tilhørende datterselskaper i USA og i visse andre land. Alle andre merker, navn eller varemerker som er omtalt i dette dokumentet eller på Web-området, tilhører sine respektive eiere. Bruk av ordet partner kan ikke tolkes som et samarbeidsforhold mellom Cisco og andre selskaper. (0601R)

OL-9931-01



## Cisco Unified IP-telefon 7960G og 7940G for Cisco Unified CallManager 5.0 (SCCP)

Funksjonstastdefinisjoner  
Ikoner på telefonskjermen  
Knappeikoner  
Vanlige telefonoppgaver








## Funksjonstastdefinisjoner

<b>A.GrAnr</b>	Besvar et anrop som ringer i en annen gruppe som er tilknyttet din gruppe
<b>Avbryt</b>	Avbryt en handling eller gå ut av et skjermbilde uten å implementere endringene
<b>Avslutt</b>	Gå tilbake til det forrige skjermbildet
<b>BrytInn</b>	Legg deg til i en samtale på en delt linje
<b>Delta</b>	Slå sammen flere samtaler som allerede finnes på én linje, for å opprette en konferanse
<b>DirOver</b>	Koble sammen to samtaler
<b>Fjern</b>	Slett oppføringer eller innstillinger
<b>Fjern</b>	Fjern en konferansedeltaker
<b>FjSistD</b>	Fjern den siste personen som ble lagt til i en konferansesamtale
<b>G.GrAnr</b>	Besvar et anrop som ringer i en annen gruppe
<b>Gjenta</b>	Ring nummeret du ringte sist, på nytt
<b>GrAnrop</b>	Besvar et anrop i din gruppe
<b>HentAnr</b>	Gjenoppta en samtale på vent
<b>kBrytIn</b>	Legg deg til i en samtale på en delt linje, og start en konferanse
<b>Konf</b>	Opprett en konferansesamtale
<b>KonfList</b>	Vis konferansedeltakere
<b>Kortnr</b>	Ring ved hjelp av et kortnummer
<b>Lagre</b>	Lagre valgte innstillinger
<b>LeggPå</b>	Koble fra gjeldende samtale



mer	Vis flere funksjonstaster
Møterom	Styr en møteromskonferanse
Oppdater	Oppdater innhold
Overfør	Overfør en samtale
Parker	Lagre en samtale ved hjelp av samtaleparkering
QRT	Send samtaleproblemer til systemansvarlig
Rediger	Rediger et nummer i en anropslogg
Ring	Ring et telefonnummer
Ring	Foreta et nytt anrop
Slett	Fjern tegn ved markøren ved bruk av Rediger
Søk	Søk etter en katalogoppføring
Svar	Svar på et anrop
TbkRing	Motta en melding når et opptatt internummer blir tilgjengelig
UmOmdir	Send et anrop til talemeldingssystemet
Velg	Velg et element på skjermen
VidAlle	Angi/avbryt viderekobling
VidMod	Velg en videovisningsmodus
<<	Slett tegn til venstre for markøren
>>	Flytt gjennom tegnene

## Ikoner på telefonskjermen





### Samtalestatus

	Viderekobling av anrop aktivert
	Samtale på vent
	Tilkoblet samtale
	Innkommende anrop
	Linje med håndsett av
	Utgående anrop
	Delt linje i bruk




### Sikre anrop

	Godkjent samtale
	Kryptert samtale








### Viktige anrop

	Prioritert anrop
	Anrop med middels prioritet
	Anrop med høy prioritet
	Anrop med høyest prioritet



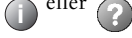





### Valgt enhet

	Håndsett i bruk
	Hodetelefoner i bruk
	Høytaler i bruk

### Andre funksjoner

	Opptatt kortnummerlinje
	Ledig i kortnummerlinje
	Kortnummer (linjestatus ukjent)
	Melding venter
	Video aktivert
	Alternativ valgt
	Funksjon aktivert

## Knappeikoner

	Meldinger
	Tjenester
	Hjelp
	Kataloger
	Innstillinger
	Høytaler
	Demp
	Hodetelefoner