







Almindelige telefonopgaver

| | |
|---|--|
| Se onlinehjælp på telefonen | Tryk to gange hurtigt efter hinanden på  eller  . |
| Foretag et opkald | Løft røret, før eller efter du ringer til et nummer. |
| Ring til et nummer igen | Tryk på Gentag . |
| Skift til højtaler eller hovedsæt under et opkald | Tryk på  eller  , og læg derefter håndsættet på plads. |
| Dæmp telefonen | Tryk på  . |
| Brug opkaldsloggene | Vælg  for at vælge en opkaldslog. Hvis du vil ringe op, skal du fremhæve et nummer og løfte røret. |
| Rediger et nummer | Tryk på Rediger , << eller >>. |
| Sæt et opkald på hold, og genoptag det | Tryk på Hold eller Genoptag . |
| Omstil et opkald til et nyt nummer | Tryk på Omstil , angiv et destinationsnummer, og tryk derefter på Omstil igen. |
| Start et almindeligt konferenceopkald | Tryk på flere > Konfer. Ring til et nummer, og tryk derefter på Konfer. igen. Gentages for hver deltager |



Copyright © 2006 Cisco Systems, Inc. Alle rettigheder forbeholdes. Cisco, Cisco IOS, Cisco Systems og Cisco Systems-logoet er registrerede varemærker tilhørende Cisco Systems, Inc. eller dets associerede eller tilknyttede virksomheder i USA og visse andre lande. Alle andre mærker, navne eller varemærker, der er nævnt i dette dokument eller på websiden, tilhører deres respektive ejere. Brugen af ordet "partner" angiver ikke et kompagniskab mellem Cisco og andre virksomheder. (0601R)

OL-9726-01



Cisco Unified IP Phone 7960G og 7940G til Cisco Unified CallManager 5.0 (SCCP)

Definitioner på programtaster
Ikoner på telefonskærmen
Tastikoner
Almindelige telefonopgaver








Definitioner på programtaster

| | |
|-----------------|--|
| Afslut | Afbryd det aktuelle opkald |
| Afslut | Gå tilbage til forrige skærm |
| Afvis | Send et opkald til beskedsystemet |
| AGrSv | Besvar et opkald, der ringer i en anden gruppe, som er associeret med din gruppe |
| Annuler | Annuler en handling, eller luk en skærm uden at foretage ændringer |
| Besvar | Besvar et opkald |
| BrydInd | Deltag i et opkald på en delt linje |
| Fjern | Fjern en konference deltager |
| FjSenKo | Udelad seneste deltager i et konference |
| flere | Vis flere programtaster |
| Forbind | Forbind flere opkald, der allerede er på én linje for at oprette et konferenceopkald |
| Gem | Gem de valgte indstillinger |
| Genoptag | Genoptag opkald på hold |
| Gentag | Ring op til det senest kaldte nummer |
| GrSv 2 | Besvar et opkald, der ringer i en anden gruppe |
| GrSvar | Besvar et opkald i din gruppe |
| Kald | Tast et telefonnummer |
| kBrydIn | Deltag i et opkald på en delt linje, og opret et konferenceopkald |
| Konfer. | Opret et konferenceopkald |
| KonfLst | Se konference deltager |



| | |
|----------|--|
| KortNr | Ring op vha. et indeksnummer for hurtigkald |
| Medflyt | Indstil/annuller videregivelse |
| MødMig | Arranger Mød-Mig-konferencekald |
| Notering | Modtag en besked, når et optaget lokalnummer bliver ledigt |
| Nyt opk | Foretag et nyt opkald |
| Omstil | Omstil et opkald |
| Opdater | Opdater indhold |
| Overfør | Omstil to opkald til hinanden |
| Parker | Gem opkald ved hjælp af Parkering |
| Rediger | Rediger et nummer i opkaldslog |
| Ryd | Slet poster eller indstillinger |
| Slet | Fjern tegn på markørens position, når du bruger Rediger |
| Søg | Søg efter et nummer i telefonbogen |
| Vælg | Vælg et emne på skærmen |
| VidTils | Vælg en videovisningstilstand |
| VKR | Send opkaldsproblemer til systemadministratoren |
| << | Slet tegn til venstre for markørens position |
| >> | Gå gennem de indtastede tegn |

Ikoner på telefonskærmen





Opkaldstilstand

| | |
|---|-----------------------------------|
|  | Videregivelse af opkald aktiveret |
|  | Opkald på hold |
|  | Forbundet opkald |
|  | Indgående opkald |
|  | Røret af |
|  | Udgående opkald |
|  | Delt linje i brug |




Sikre opkald

| | |
|---|--------------------|
|  | Godkendt opkald |
|  | Dekrypteret opkald |








Kritiske opkald

| | |
|---|--------------------------------|
|  | Prioritetsopkald |
|  | Opkald med mellemhøj prioritet |
|  | Opkald med høj prioritet |
|  | Opkald med højeste prioritet |










Valgt enhed

| | |
|---|-------------------------|
|  | Håndsæt i brug |
|  | Hovedsæt i brug |
|  | Højttalertelefon i brug |

Andre funktioner

| | |
|---|-----------------------------------|
|  | Optaget hurtigkaldsline |
|  | Ledig på hurtigopkaldsline |
|  | Hurtigopkald (linjestatus ukendt) |
|  | Meddelelse venter |
|  | Video aktiveret |
|  | Valgmulighed aktiveret |
|  | Funktion aktiveret |

Tastikoner

| | |
|---|---------------|
|  | Meddelelser |
|  | Tjenester |
|  eller  | Hjælp |
|  | Telefonbøger |
|  | Indstillinger |
|  | Højttaler |
|  | Dæmp |
|  | Hovedsæt |