

Обичайни операции с телефона

Преглед на онлайн помощ от телефона	Натиснете  или  .
Осъществяване на повикване	Вдигнете телефона преди или след набиране на желанния номер.
Повторно набиране на номер	Натиснете ПовтНаб .
Превключване на високоговорителя или слушалките по време на разговор	Натиснете  или  .
Изключване на звука на телефона	Натиснете  .
Използване на дневниците с повиквания	Изберете  , за да изберете желанния дневник с повиквания. За да наберете, маркирайте даден запис, след което отворете телефона.
Редактиране на номер	Натиснете РедНом , << или >>.
Задържане/възобновяване на повикване	Натиснете ЗадРаз или Възоби .
Прехвърляне на повикване към нов номер	Натиснете ПрехРаз и въведете целеви номер, а след това натиснете отново ПрехРаз .
Започване на стандартен конферентен разговор	Натиснете други > Конфер . Наберете номер, а след това натиснете Конфер отново. Повторете това за всяко лице



Авторски права © 2006 г. Cisco Systems, Inc. Всички права запазени. Cisco, Cisco IOS, Cisco Systems, и логото Cisco Systems са регистрирани търговски марки на Cisco Systems, Inc. или нейни филиали в Съединените щати и някои други страни. Всички други марки, имена или търговски марки, споменати в този документ или на уебсайта, са притежание на съответните собственици. Използването на думата "партньор" не предполага партньорски взаимоотношения между Cisco и някоя друга фирма. (0601R)

01-9921-01



Cisco Unified IP телефон 7960G и 7940G за Cisco Unified CallManager 5.0 (SCCP)

Функционални бутони

Икони на екрана на телефона

Икони на бутони

Обичайни операции с телефона



Функционални бутони

Актуал	Обновяване на съдържанието
Видеорежим	Избор на режим на показване на видеото
Възоби	Възобновяване на задържано повикване
ДирСв	Прехвърляне на две повиквания едно към друго
ДокКач	Предаване на информация за проблеми с повикванията на системния администратор
други	Показване на допълнителни функционални бутони
ЗадПов	Запазване на активно повикване с помощта на функцията за задържане на повикване
Запамет	Запамятаване на избраните настройки
Избор	Избиране на елемент от екрана
Изтрив	Изтриване на знаци от курсора при използване на "РедНом"
Изход	Връщане към предишния екран
Изчист	Изтриване на записи или настройки
Конфер	Създаване на конферентен разговор
КрайРаз	Прекъсване на текущото повикване
Набир	Набиране на телефонен номер
Намесв	Добавяте себе си към разговор по споделена линия
НамКон	Добавяте себе си към разговор по споделена линия и създаване на конферентен разговор
НезОткл	Изпращане на повикване към системата за гласови съобщения
НовПов	Осъществяване на ново повикване
ОбрПов	Получаване на известие, когато даден зает вътрешен номер се освободи



ОПриемане	Отговаряне на повикване, звънящо в друга група, свързана с вашата група
Отгов	Отговаряне на повикване
Отмяна	Отмяна на действие или изход от даден екран, без да се приемат промените
ОтсПосл	Отстраняване на последния участник, добавен към конферентен разговор
ОтсУч	Отстраняване на участник от конферентен разговор
ПовтНаб	Повторно набиране на последния набран номер
ПокКонф	Създаване на конферентен разговор с покана
ПреВс	Задаване/отмяна на пренасочването на повиквания
ПрехРаз	Прехвърляне на разговор
ПриГрР	Отговор на повикване, звънящо в друга група
Прием	Отговаряне на повикване във вашата група
ПрисКон	Събиране на няколко повиквания, които вече са на една и съща линия, за създаване на конферентен разговор
РедНом	Редактиране на номер в дневник с повиквания
СписУч	Показване на участниците в конферентен разговор
СъкрНаб	Набиране с индексен номер за бързо набиране
Търсене	Търсене на запис в телефонния указател
<<	Изтриване на знаци отляво на курсора
>>	Придвижване през въведените знаци

Икони на екрана на телефона




Състояние на повикването

	Пренасочването на повикванията е разрешено
	Задържано повикване
	Повикване с установена връзка
	Входящо повикване
	Отворена линия
	Изходящо повикване
	Активна споделена линия




Защитени повиквания

	Повикване с потвърдено право на достъп
	Шифровано повикване








Критични повиквания

	Приоритетно повикване
	Повикване със среден приоритет
	Повикване с висок приоритет
	Повикване с най-висок приоритет



Избрано устройство

	Използва се слушалката на телефона
	Използват се слушалките
	Използва се високоговорителят

Други функции

	Заета линия за бързо набиране
	Неактивна линия за бързо набиране
	Бързо набиране (неизвестно състояние на линията)
	Чакащо съобщение
	Включено видео
	Избрана опция
	Разрешена функция

Икони на бутони

	Съобщения
	Услуги
 или 	Помощ
	Телефонни указатели
	Настройки
	Високоговорител
	Без звук
	Слушалка на телефона