







Običajna telefonska opravila

Ogled spletne pomoči na telefonu.	Na hitro dvakrat pritisnite  ali  .
Klicanje.	Pred ali po klicanju številke dvignite slušalko.
Ponovno klicanje številke.	Pritisnite Ponovi .
Preklop na zvočnik ali naglavno slušalko med klicem.	Pritisnite  ali  in odložite slušalko.
Utišanje telefona.	Pritisnite  .
Uporaba dnevnikov klicev.	Izberite  , če želite izbrati dnevnik klicev. Če želite klicati, označite možnost na seznamu in dvignite slušalko.
Urejanje številke.	Pritisnite UrediŠt , << ali >>.
Uvrščanje klica na čakanje/ nadaljevanje klica.	Pritisnite Zadrži ali Nadaljaj .
Preusmerjanje klica na novo številko.	Pritisnite Preusmeri , vnesite ciljno telefonsko številko, nato pa ponovno pritisnite Preusmeri .
Začetek standardnega konferenčnega klica.	Pritisnite več > Konfer . Pokličite številko, nato pa ponovno pritisnite Konfer . To ponovite za vsakega sogovornika.



Copyright © 2006 Cisco Systems, Inc. Vse pravice pridržane. Cisco, Cisco IOS, Cisco Systems in logotip Cisco Systems so registrirane blagovne znamke podjetja Cisco Systems, Inc. ali njegovih podružnic v ZDA in nekaterih drugih državah. Vse ostale blagovne znamke, imena ali zaščitne oznake, omenjene v tem dokumentu ali na tem spletnem mestu, pripadajo njihovim lastnikom. Uporaba besede partner ne pomeni partnerstva med podjetjem Cisco in katerim koli drugim podjetjem. (0601R)

OL-9734-01



Ciscova IP-telefona 7960G in 7940G za Cisco CallManager 4.2






















Opredelitve dinamičnih tipk
Ikone na telefonskem zaslonu
Ikone na tipkah
Običajna telefonska opravila








Opredelitve dinamičnih tipk

Briši	Brisanje zapisov ali nastavitvev.
DnevKlSk	Preprečevanje zvonjenja klicev klicne skupine z odjavo iz klicnih skupin.
Dvigni	Prezemanje klica v vaši skupini.
Išči	Iskanje seznama imenika.
Izberi	Izbira elementa na zaslonu.
Izbriši	Odstranjevanje znakov ob kazalki, ko uporabljate UrediŠt.
Izhod	Vrnitev na prejšnji zaslon.
Kliči	Klicanje telefonske številke.
Končaj	Prekinitev trenutnega klica.
Konfer	Ustvarjanje konferenčnega klica.
Nadaljaj	Nadaljevanje klica na čakanju.
NovKlic	Opravljanje novega klica.
Odgovori	Prezemanje klica.
Odstrani	Odstranjevanje udeleženca iz konference.
OdstrZKKI	Odstranjevanje zadnjega udeleženca, dodanega v konferenčni klic.
ODvig	Prezemanje klica, ki zveni v drugi skupini, ki je povezana z vašo skupino.
Parkiraj	Shranjevanje klica s funkcijo »Parkiranje klica«.
Ponovi	Ponovno klicanje številke, ki ste jo nazadnje klicali.
Posodobi	Osveževanje vsebine.
PovKlic	Prejem obvestila, ko zasedeni priključek postane na voljo.
Prekini	Preklic dejanja ali izhod z zaslona brez uveljavitve sprememb.

Preusmeri	Preusmerjanje klica.
PreuVse	Nastavitev/preklic preusmeritve klica.
Pridruži	Združevanje več klicev, ki so že na eni liniji, da se ustvari konferenca.
PrkKonf	Pridruževanje klicu na skupni liniji in vzpostavljanje konference.
QRT	Obveščanje skrbnika sistema o težavah s klici.
SDvig	Prevzemanje klica, ki zveni v drugi skupini.
SezKonKl	Ogled seznama udeležencev v konferenčnem klicu.
Shrani	Shranjevanje izbranih nastavitev.
SkrKlic	Klicanje s pomočjo imenika številk za hitro klicanje.
SrečajMe	Gostovanje konferenčnega klica »SrečajMe«.
TakPreu	Posredovanje klica v sistem glasovne pošte.
UrediŠt	Urejanje številke v dnevniku klicev.
več	Prikaz dodatnih dinamičnih tipk.
VidNačin	Izbiranje načina za prikaz videa.
VklKonf	Pridruževanje klicu na skupni liniji.
ZdružKl	Združevanje dveh klicev.
<<	Brisanje znakov na levi strani kazalke.
>>	Premikanje po vnesenih znakih.

Ikone na telefonskem zaslonu

Statusi linije in klica	
 	Preusmeritev klica omogočena
	Klic na čakanju
	Vzpostavljen klic
   	Dohodni klic
	Linija pri dvignjeni slušalki
 	Odhodni klic
	Skupna linija v uporabi
Varni klici	
	Overjen klic
	Zakodiran klic
Izbrana naprava	
	Slušalka v uporabi
	Naglavna slušalka v uporabi
	Zvočnik v uporabi
Nujni klici	
	Prioritetni klic
	Klic s srednjo prioriteto
	Klic z visoko prioriteto
	Klic z najvišjo prioriteto

Druge funkcije	
	Telefonska linija.
	Tipka za hitri klic je konfigurirana.
	Telefonska storitev v spletu.
	Sporočilo čaka.
	Video je omogočen.
	Izbran klic.
	Možnost je omogočena.

Ikone na tipkah

	Sporočila
	Storitve
 ali 	Pomoč
	Imeniki
	Nastavitve
	Zvočnik
	Izklop zvoka
	Naglavna slušalka