


## Bežné telefónne činnosti

|   |  |
|---|--|
| Zobrazenie pomoci online na telefóne                  | Stlačte tlačidlo  alebo  dvakrát rýchlo za sebou.      |
| Uskutočnenie hovoru                                   | Zdvihnite slúchadlo pred vytočením čísla alebo po vytočení čísla.  |
| Opakované vytáčanie čísla                             | Stlačte tlačidlo <b>Opakuj</b> .   |
| Prepnutie na reproduktor alebo slúchadlo počas hovoru | Stlačte tlačidlo  alebo tlačidlo  a zaveste slúchadlo. |
| Stlmenie telefónu                                     | Stlačte tlačidlo  .   |
| Použitie protokolov hovorov                           | Stlačte tlačidlo  a vyberte protokol hovorov. Ak chcete volať, zvýraznite položku a zdvihnite slúchadlo.                                |
| Úprava čísla  | Stlačte <b>Upraviť</b> , << alebo >>.  |
| Podržanie hovoru a pokračovanie v hovore              | Stlačte tlačidlo <b>Podržať</b> alebo <b>Obnoviť</b> .   |
| Prepojenie hovoru na nové číslo                       | Stlačte tlačidlo <b>Prepoj</b> a zadajte cieľové číslo. Potom znova stlačte tlačidlo <b>Prepoj</b> .   |
| Začatie štandardného konferenčného hovoru             | Stlačte <b>d'alej</b> > <b>Konfer</b> . Vytočte číslo a potom znova stlačte tlačidlo <b>Konfer</b> . Opakujte postup pre každého účastníka.  |



Copyright © 2006 Cisco Systems, Inc. Všetky práva vyhradené. Cisco, Cisco IOS, Cisco Systems a logo Cisco Systems sú registrované ochranné známky spoločnosti Cisco Systems, Inc. alebo jej pridružených organizácií v USA a niektorých ďalších krajinách. Všetky ostatné značky, názvy alebo ochranné známky uvedené v tomto dokumente alebo na webovej lokalite sú majetkom ich príslušných vlastníkov. Použitie výrazu „partner“ neznamená, že medzi spoločnosťou Cisco a ľubovoľnou inou spoločnosťou existuje partnerský vzťah. (0601R)

OL-9730-01



## Zariadenia Cisco IP Phone 7960G a 7940G pre systém Cisco CallManager 4.2

Definície tlačidiel

Ikony na obrazovke telefónu

Ikony tlačidiel

Bežné telefónne činnosti

## Definície tlačidiel

|                  |  |
|------------------|--|
| <b>Aktual.</b>   | Obnovenie obsahu   |
| <b>CallBack</b>  | Prijatie upozornenia na sprístupnenie predtým obsadenej klapky           |
| <b>d'alej</b>    | Zobrazenie ďalších kontextových tlačidiel                                |
| <b>Hľadať</b>    | Vyhľadanie položky v adresári  |
| <b>Ivezmi</b>    | Prijatie hovoru zvoniaceho v inej skupine priradenej k vašej skupine     |
| <b>Konfer</b>    | Vytvorenie konferenčného hovoru  |
| <b>Koniec</b>    | Odpojenie aktuálneho hovoru  |
| <b>kPristup</b>  | Vstúpenie do hovoru na zdieľanej linke a vytvorenie konferenčného hovoru |
| <b>MeetMe</b>    | Host'ovanie konferenčného hovoru typu Meet-Me                            |
| <b>Odkloniť</b>  | Odoslanie hovoru do systému hlasových správ                              |
| <b>OdpojPK</b>   | Odpojenie posledného účastníka pridaného do konferenčného hovoru         |
| <b>Odstrániť</b> | Odstránenie znakov na mieste kurzora pri použití funkcie Upraviť         |
| <b>Odstrániť</b> | Odstránenie účastníka konferencie  |
| <b>Opakovať</b>  | Opätovné vytočenie naposledy volaného čísla                              |
| <b>Parkuj</b>    | Uloženie hovoru pomocou funkcie zaparkovania hovoru                      |
| <b>Pokrač</b>    | Návrat k podržanému hovoru   |
| <b>Prepoj</b>    | Prepojenie hovoru  |
| <b>PrepVše</b>   | Nastavenie alebo zrušenie presmerovania hovorov                          |
| <b>Prijat'</b>   | Prijatie hovoru  |
| <b>Pristup</b>   | Vstúpenie do hovoru na zdieľanej linke                                   |



|                |  |
|----------------|--|
| <b>Prístup</b> | Umožňuje odhlásiť sa zo skupín pátrania, a tým zabrániť, aby na vašom telefóne zvonili hovory skupiny pátrania |
| <b>PrmPrep</b> | Vzájomné prepojenie dvoch hovorov  |
| <b>QRT</b>     | Odoslanie informácií o problémoch s hovormi správcovi systému  |
| <b>RVidea</b>  | Výber režimu zobrazenia videa  |
| <b>Skončiť</b> | Návrat na predchádzajúcu obrazovku   |
| <b>SkrVoľb</b> | Výtočenie čísla pomocou indexového čísla rýchlej voľby   |
| <b>Spojiť</b>  | Spojenie viacerých hovorov na jednej linke a vytvorenie konferenčného hovoru                                   |
| <b>SVezmi</b>  | Prijatie hovoru zvoniaceho v inej skupine  |
| <b>Uložiť</b>  | Uloženie vybraných nastavení   |
| <b>Upraviť</b> | Upravenie čísla v protokole hovorov  |
| <b>Vezmi</b>   | Prijatie hovoru vo vašej skupine   |
| <b>Volaj</b>   | Uskutočnenie nového hovoru   |
| <b>Volat'</b>  | Výtočenie telefónneho čísla  |
| <b>Vybrať</b>  | Výber položky na obrazovke   |
| <b>Zmazať</b>  | Odstránenie záznamov alebo nastavení   |
| <b>ZozKonf</b> | Zobrazenie zoznamu účastníkov konferencie  |
| <b>Zrušiť</b>  | Zrušenie akcie alebo zatvorenie obrazovky bez použitia zmien   |
| <<             | Odstránenie znakov naľavo od kurzora   |
| >>             | Prechod medzi zadanými znakmi  |

## Ikony na obrazovke telefónu




### Stavy linky a hovoru

|   |                                   |
|---|-----------------------------------|
|  | Presmerovanie hovorov je zapnuté. |
|  | Podrzaný hovor.                   |
|  | Spojený hovor.                    |
|  | Prichádzajúci hovor.              |
|  | Linka so zdvihnutým slúchadlom.   |
|  | Prebiehajúci hovor.               |
|  | Zdieľaná linka sa používa.        |





### Zabezpečené hovory

|   |                  |
|---|------------------|
|  | Overený hovor.   |
|  | Šifrovaný hovor. |








### Vybrané zariadenie

|  |                              |
|--|------------------------------|
|   | Slúchadlo sa používa.        |
|   | Náhlavná súprava sa používa. |
|  | Reproduktor sa používa.      |



### Kriticky dôležité hovory

|   |                              |
|---|------------------------------|
|  | Prioritný hovor.             |
|  | Hovor so strednou prioritou. |
|  | Hovor s vysokou prioritou.   |
|  | Hovor s najvyššou prioritou. |

### Ďalšie funkcie

|   |  |
|---|--|
|  | Telefónna linka.                           |
|  | Tlačidlo rýchlej voľby je nakonfigurované. |
|  | Webová telefónna služba.                   |
|  | Čakajúca správa.                           |
|  | Video je povolené.                         |
|  | Hovor je vybraný.                          |
|  | Možnosť je povolená.                       |

## Ikony tlačidiel

|   |                  |
|---|------------------|
|    | Správy           |
|    | Služby           |
|    | Pomoc            |
|    | Adresáre         |
|    | Nastavenia       |
|   | Hlasný telefón   |
|  | Stlmiť           |
|  | Náhlavná súprava |