







## Uobičajene radnje sa telefonom

Pregledanje pomoći na mreži za telefon	Pritisnite  ili dva puta brzo pritisnite  .
Upućivanje poziva	Podignite slušalicu pre ili posle biranja broja.
Ponovno biranje broja	Pritisnite <b>PonBir</b> .
Prebacivanje na zvučnik ili slušalice u toku poziva	Pritisnite  ili  , a zatim spustite slušalicu.
Prigušivanje zvuka na telefonu	Pritisnite  .
Korišćenje evidencije poziva	Odaberite  da biste odabrali evidenciju poziva. Da biste pozvali broj, istaknite stavku na listi i podignite slušalicu.
Uređivanje broja	Pritisnite <b>UredBr</b> , << or >>.
Stavljanje poziva na čekanje/nastavljanje poziva	Pritisnite <b>Čekanje</b> ili <b>Nastavi</b> .
Prenos poziva na novi broj	Pritisnite <b>Prenesi</b> i unesite određeni broj, a zatim ponovo pritisnite <b>Prenesi</b> .
Započinjanje standardnog konferencijskog poziva	Pritisnite <b>dodatno &gt; Konfer</b> . Pozovite broj, a zatim još jednom pritisnite <b>Konfer</b> . Ponovite isti postupak za svaku osobu.



Autorsko pravo © 2006 Cisco Systems, Inc. Sva prava zadržana. Cisco, Cisco IOS, Cisco Systems i Cisco Systems logo su registrovani žigovi korporacije Cisco Systems, Inc. ili njenih podružnica u Sjedinjenim Američkim Državama i određenim drugim zemljama. Svi ostali nazivi, imena i žigovi koji se pominju u ovom dokumentu ili na Web lokaciji pripadaju svojim vlasnicima. Upotreba reči "partner" ne odnosi se na partnerski odnos između kompanije Cisco i bilo koje druge kompanije. (0601R)

OL-9733-01



### Kratke informacije

## Cisco IP telefoni 7960G i 7940G za Cisco CallManager 4.2

Definicije softverskih tastera

Ikone ekrana telefona

Ikone dugmadi

Uobičajene radnje sa telefonom








## Definicije softverskih tastera

<b>Ažuriraj</b>	Osvežavanje sadržaja
<b>Biraj</b>	Biranje broja telefona
<b>DirPren</b>	Prenos dva poziva jednog drugome
<b>dodatno</b>	Prikaz dodatnih softverskih tastera
<b>DodSebe</b>	Dodavanje sebe u poziv na deljenoj liniji
<b>GJaviSe</b>	Odgovor na poziv u drugoj grupi
<b>HLog</b>	Sprečavanje zvonjenja poziva hunt grupa na vašem telefonu pomoću odjavljivanja iz hunt grupa
<b>Izadi</b>	Povratak na prethodni ekran
<b>Izbor</b>	Izbor stavke na ekranu
<b>Izbriši</b>	Uklanjanje znakova iza kursora prilikom korišćenja komande "UredBr"
<b>JaviSe</b>	Odgovor na poziv u svojoj grupi
<b>kDodSebe</b>	Dodavanje sebe u poziv na deljenoj liniji i uspostavljanje konferencije
<b>Konfer</b>	Kreiranje konferencijskog poziva
<b>MeetMe</b>	Uspostavljanje "Meet-Me" konferencije
<b>Nastavi</b>	Nastavljanje poziva na čekanju
<b>NoviPoz</b>	Upućivanje novog poziva
<b>Obriši</b>	Brisanje zapisa ili podešavanja
<b>Odgovori</b>	Odgovor na poziv
<b>OJaviSe</b>	Odgovor na poziv koji zvoni u drugoj grupi koja je pridružena vašoj grupi
<b>Otkazi</b>	Otkazivanje radnje ili napuštanje ekrana bez primene izmena
<b>Park</b>	Skladištenje aktivnog poziva pomoću opcije parkiranja poziva
<b>PonBir</b>	Pozivanje poslednjeg biranog broja



<b>PrekPoz</b>	Prekid tekućeg poziva
<b>Prenesi</b>	Prenos poziva
<b>Pretraži</b>	Pretraživanje kataloga
<b>PrimObav</b>	Primanje obaveštenja kad lokal koji je zauzet postane dostupan
<b>PrSve</b>	Podešavanje/otkazivanje prosleđivanja poziva
<b>QRT</b>	Prosleđivanje problema vezanih za pozive administratoru sistema
<b>Sačuvaj</b>	Čuvanje izabranih podešavanja
<b>SkrBir</b>	Pozivanje korišćenjem broja indeksa brzog biranja
<b>Spoji</b>	Spajanje više poziva na jednoj liniji da bi se uspostavila konferencija
<b>tSkreni</b>	Slanje poziva u sistem za razmenu glasovnih poruka
<b>Učesnici</b>	Pregled učesnika konferencije
<b>Ukloni</b>	Uklanjanje učesnika konferencije
<b>UklPUč</b>	Odbacivanje poslednjeg učesnika dodatog konferencijskom pozivu
<b>UredBr</b>	Uređivanje broja u evidenciji poziva
<b>VidRežim</b>	Izbor režima video ekrana
<<	Brisanje znakova levo od kursora
>>	Kretanje kroz unete znakove

## Ikone ekrana telefona




### Stanja linije i poziva

	Prosleđivanje poziva omogućeno
	Poziv stavljen na čekanje
	Uspostavljena veza
	Dolazni poziv
	Linija u stanju podignute slušalice
	Odlazni poziv
	Deljena linija se koristi





### Bezbedni pozivi

	Autorizovani poziv
	Šifrovani poziv








### Izabrani uređaj

	Ručna slušalica se koristi
	Slušalice se koriste
	Telefonski zvučnik se koristi









### Kritični pozivi

	Prioritetan poziv
	Poziv srednjeg prioriteta
	Poziv visokog prioriteta
	Poziv najvišeg prioriteta

### Ostale funkcije

	Telefonska linija
	Dugme za brzo biranje konfigurisano
	Web-telefonska usluga
	Poruka čeka
	Video omogućen
	Poziv izabran
	Opcija omogućena

## Ikone dugmadi

	Poruke
	Usluge
	Pomoć
	Katalozi
	Postavke
	Zvučnik
	Priguši ton
	Slušalice