




Gyakrabban végrehajtott telefonos műveletek

A telefon online súgójának megtekintése	Nyomja meg a  vagy a  gombot gyorsan egymás után kétszer.
Hívás kezdeményezése	Vegye fel a telefonkagylót a szám tárcsázása előtt vagy után.
Szám újrAhívása	Nyomja meg az ÚjrAhív gombot.
Váltás fejbeszélő vagy kihangosított üzemmódra hívás közben	Nyomja meg a  vagy a  gombot, majd tegye le a kézbeszélőt.
A telefon némítása	Nyomja meg a  gombot.
A hívásnaplók használata	Nyomja meg a  gombot, majd válassza ki a megfelelő hívásnaplót. Válassza ki a kívánt tételt, majd indítsa el a hívást.
Szám szerkesztése	Nyomja meg a MódHív , a << vagy a >> gombot.
Hívás tartásba helyezése és visszavétele	Nyomja meg a Tart vagy a Visszav gombot.
Hívás átadása új számr	Nyomja meg az Átad gombot, írja be a célszámot, majd ismét nyomja meg az Átad gombot.
Normál konferenciahívás kezdeményezése	Nyomja meg a tovább > Konfer gombokat. Tárcsázza a kívánt számot, majd ismét nyomja meg a Konfer gombot. A műveletet az összes résztvevővel ismétlje meg.



Copyright © 2006 Cisco Systems, Inc. Minden jog fenntartva. A Cisco, a Cisco IOS, a Cisco Systems és a Cisco Systems logó a Cisco Systems, Inc. vagy leányvállalatainak bejegyzett védjegye az Amerikai Egyesült Államokban és egyéb országokban. A dokumentumban vagy a webhelyen említett összes többi név, márkánév vagy védjegy a megfelelő tulajdonosok tulajdonát képezi. A „partner” szó használata nem feltétlenül jelenti azt, hogy a Cisco és bármely más szervezet között üzleti kapcsolat állna fenn. (0601R)

OL-9723-01



Cisco Unified 7960G és 7940G IP telefon a Cisco Unified CallManager 4.2 rendszerhez

















A programozható gombok funkciói
A telefonkészülék kijelzőjén megjelenő ikonok
Gombikonok
Gyakrabban végrehajtott telefonos műveletek







A programozható gombok funkciói

Átad	Hívás átadása
ÁtirMind	Hívásátírányítás beállítása/megszüntetése
Belép	Önmaga hozzáadása osztott vonalon folyó beszélgetéshez
CsHFelv	Egy másik csoportban kicsengő hívás fogadása
Egyesít	Egy vonal több hívásának egyesítése egy konferenciabeszélgetésben
EHFelv	Egy az Ön csoportjához társított csoportban kicsengő hívás fogadása
Eltáv	Konferencia-résztevő eltávolítása
Felvesz	Saját csoportjába tartozó hívás fogadása
Frissít	Tartalom frissítése
Hív	Telefonszám tárcsázása
HívVége	Aktuális hívás megszakítása
kBelép	Önmaga hozzáadása egy osztott vonalon folyó beszélgetéshez, és ezzel konferenciabeszélgetés létrehozása
KCsJel	Megakadályozza, hogy a keresési csoportokba érkező hívás az Ön telefonján csörögjön ki, azáltal, hogy kilép a keresési csoportokból
Keres	Keresés címtárlistában
Kilép	Visszalépés az előző képernyőre
Kiürít	Bejegyzések vagy beállítások törlése
Konfer	Konferenciahívás létrehozása
KonFHíd	Konferenciahíd létrehozása
KonfL	Konferenciabeszélgetés résztvevőinek listázása

Mégsé	A folyó művelet megszakítása vagy kilépés az aktuális képernyőről a módosítások mentése nélkül
Ment	A kiválasztott beállítások mentése
MódHív	Hívásnaplóban szereplő szám szerkesztése
ÖsszKap	Két hívás összekapcsolása egymással
Parkol	Hívás tárolása a parkoltatás funkcióval
QRT	Hívási hibák jelzése a rendszergazdának
RövHív	Tárcsázás gyors hívó szám segítségével
tovább	További parancsok megjelenítése
TovHP	Hívás átirányítása a hangpostarendszerbe
Töröl	A MódHív használatakor a kurzornál álló karakterek törlése
UtRBont	A konferenciához utoljára csatlakozott fél eltávolítása
ÚjHívás	Új hívás kezdeményezése
Újrahív	A legutóbb hívott szám újrahívása
Válaszol	Hívás fogadása
Választ	A képernyő egy elemének kiválasztása
VidMód	Videomegjelenítési mód kiválasztása
Visszav	Tartásban levő hívás visszavétele
Visszhív	Értesítés kérése, amikor egy pillanatnyilag foglalt mellék hívhatóvá válik
<<	A kurzortól balra lévő karakterek törlése
>>	Mozgás a beírt karakterek között

A telefonkészülék kijelzőjén megjelenő ikonok

Vonal és hívás állapota	
	Hívásátirányítás engedélyezve
	Hívás tartásban
	Felépült hívás
	Bejövő hívás
	Kézibeszélő felvéve a vonalon
	Kimenő hívás
	Megosztott vonal használatban
Biztonságos hívások	
	Hitelesített hívás
	Titkosított hívás
A kiválasztott eszköz	
	Kézibeszélő használata
	Fejbeszélő használata
	Kihangosító használata
Kritikus hívások	
	Prioritásos hívás
	Közepes prioritású hívás
	Magas prioritású hívás
	Legmagasabb prioritású hívás

Egyéb funkciók	
	Telefonvonal
	Gyors hívó gomb konfigurálva
	Web alapú telefonszolgáltatások
	Üzenet érkezett
	Videó engedélyezve
	Hívás kiválasztva
	Funkció engedélyezve

Gombikonok

	Üzenetek
	Szolgáltatások
	Súgó
	Címtárak
	Beállítások
	Hangszóró
	Némítás
	Fejbeszélő