


Algemene telefoontaken

De Help op de telefoon weergeven	Druk twee keer snel op  of  .
Een gesprek tot stand brengen	Neem de hoorn van de haak voor of nadat u een nummer kiest.
Een nummer herhalen	Druk op Herhaal .
Tijdens een gesprek overschakelen naar de luidspreker of headset	Druk op  of  en leg de hoorn op de haak.
Geluid van de telefoon dempen	Druk op  .
Logboeken met gesprekken gebruiken	Kies  om een logboek met gesprekken te kiezen. Markeer een vermelding in de lijst en neem de hoorn van de haak om te kiezen.
Een nummer bewerken	Druk op KiezBew , << of >>.
Een gesprek in de wachtstand zetten en hervatten	Druk op Wacht of Hervat .
Een gesprek doorschakelen naar een nieuw nummer	Druk op Doorverbinden , voer het doelnummer in en druk nogmaals op Doorverbinden .
Een standaard-conferentiegesprek starten	Druk op meer > Confrn . Kies een nummer en druk nogmaals op Confrn . Herhaal deze handeling voor elke deelnemer.



Copyright © 2006 Cisco Systems, Inc. Alle rechten voorbehouden. Cisco, Cisco IOS, Cisco Systems en het logo Cisco Systems zijn gedeponeerde handelsmerken van Cisco Systems, Inc. of aan Cisco gelieerde ondernemingen in de Verenigde Staten en andere landen. Alle overige merken, namen of handelsmerken die in dit document of op de website worden genoemd, zijn eigendom van de respectieve eigenaren. Het gebruik van het woord partner impliceert geen samenwerkingsverband tussen Cisco en een andere onderneming. (0601R)

OL-9724-01



Cisco IP-telefoon 7960G en 7940G voor Cisco CallManager 4.2

Overzicht van functietoetsen
Pictogrammen van telefoonscherm
Knoppictogrammen
Algemene telefoontaken

Overzicht van functietoetsen

Afsluiten	Terugkeren naar het vorige scherm
Annuleren	Een actie annuleren of een scherm afsluiten zonder wijzigingen toe te passen
AOpn	Een gesprek beantwoorden dat binnenkomt in een groep die aan uw groep is gekoppeld
Beantwoorden	Een gesprek beantwoorden
Bijwerken	Inhoud vernieuwen
cnbrkn	Inbreken in een gesprek op een gedeelde lijn en een conferentiegesprek tot stand brengen
Conflst	Een lijst weergeven van de deelnemers aan een conferentiegesprek
Confrn	Een conferentiegesprek opzetten
DirDrvb	Twee gesprekken met elkaar doorverbinden
dOml	Een gesprek doorsturen naar uw voicemailstelsysteem
Doorverbinden	Een gesprek doorverbinden
Dschak	Doorschakelen van gesprekken instellen of annuleren
Einde	De verbinding met het huidige gesprek verbreken
GOpn	Een gesprek beantwoorden dat binnenkomt in een andere groep
Herhaal	Het laatst gekozen nummer opnieuw kiezen
Hervat	Een gesprek uit de wachtstand terugnemen
Inbreken	Inbreken in een bestaand gesprek op een gedeelde lijn
Kies	Een optie op het scherm selecteren
KiezBew	Een nummer in een logboek met gesprekken bewerken
Kiezen	Een telefoonnummer kiezen



KortKies	Een nummer kiezen met een snelkiescode
meer	Aanvullende functietoetsen weergeven
MeetMe	Een MeetMe-conferentiegesprek opzetten
Nieuw	Een nieuw gesprek tot stand brengen
Opnemen	Een gesprek beantwoorden dat binnenkomt in uw groep
Opslaan	De gekozen instellingen opslaan
Park	Een gesprek opslaan met Gesprek parkeren
QRT	Problemen met gesprekken doorsturen naar de systeembeheerder
Samenvoegen	Verskillende gesprekken op dezelfde lijn samenvoegen om een conferentiegesprek tot stand te brengen
SMId	Voorkomen dat speurgroeps-gesprekken overgaan op uw telefoon door u af te melden bij speurgroepen
TrgBlln	Een terugbelopdracht ontvangen wanneer een bezet toestel weer beschikbaar is
Verwdr	De deelnemer verwijderen die het laatst is toegevoegd aan een conferentiegesprek
Verwijderen	Tekens bij de cursor verwijderen wanneer u KiezBew gebruikt
Verwijderen	Een deelnemer uit een conferentiegesprek verwijderen
VidMode	Een videoweergavemodus selecteren
Wissen	Records of instellingen verwijderen
Zoeken	Een vermelding in een telefoonlijst zoeken
<<	Tekens links van de cursor verwijderen
>>	De cursor door invoerde tekens verplaatsen

Pictogrammen van telefoonscherm




Lijn- en gespreksstatus

	Doorschakelen gesprekken ingeschakeld
	Gesprek in de wachtstand
	Verbonden gesprek
	Inkomend gesprek
	Lijn van de haak
	Uitgaand gesprek
	Gedeelde lijn in gebruik





Beveiligde gesprekken

	Geverifieerd gesprek
	Gecodeerd gesprek








Geselecteerd apparaat

	Hoorn in gebruik
	Headset in gebruik
	Luidspreker in gebruik

Belangrijke gesprekken

	Gesprek met prioriteit
	Gesprek met gemiddelde prioriteit
	Gesprek met hoge prioriteit
	Gesprek met de hoogste prioriteit

Overige functies

	Telefoonlijn
	Snelkiescode geconfigureerd
	Telefoonservice op internet
	Er zijn nieuwe berichten
	Video ingeschakeld
	Gesprek geselecteerd
	Optie ingeschakeld

Knoppictogrammen

	Berichten
	Services
	Help
	Telefoonlijsten
	Instellingen
	Luidspreker
	Dempen
	Headset