







## Almindelige telefonopgaver

Se onlinehjælp på telefonen.	Tryk to gange hurtigt efter hinanden på  eller  .
Foretag et opkald	Løft røret, før eller efter du ringer til et nummer.
Ring til et nummer igen	Tryk på <b>Gentag</b> .
Skift til højtaler eller hovedsæt under et opkald.	Tryk på  , eller tryk på  , og læg derefter håndsættet på plads.
Dæmp telefonen	Tryk på  .
Brug opkaldsloggene	Vælg  for at vælge en opkaldslog. Hvis du vil ringe op, skal du fremhæve et nummer og løfte røret.
Rediger et nummer	Tryk på <b>Rediger</b> , << eller >>.
Sæt et opkald på hold, og genoptag det	Tryk på <b>Hold</b> eller <b>Genoptag</b> .
Omstil et opkald til et nyt nummer	Tryk på <b>Omstil</b> , angiv et destinationsnummer, og tryk derefter på <b>Omstil</b> igen.
Start et almindeligt conferenceopkald	Tryk på flere > <b>Konfer</b> . Ring til et nummer, og tryk derefter på <b>Konfer</b> . igen. Gentages for hver deltager.



Copyright © 2006 Cisco Systems, Inc. Alle rettigheder forbeholdes. Cisco, Cisco IOS, Cisco Systems og Cisco Systems-logoet er registrerede varemærker tilhørende Cisco Systems, Inc. eller dets associerede eller tilknyttede virksomheder i USA og visse andre lande. Alle andre mærker, navne eller varemærker, der er nævnt i dette dokument eller på websiden, tilhører deres respektive ejere. Brugen af ordet "partner" angiver ikke et kompagniskab mellem Cisco og andre virksomheder. (0601R)

OL-9720-01



## Cisco IP Phone 7960G og 7940G til Cisco CallManager 4.2

Definitioner på programtaster  
Ikoner på telefonskærmen  
Tastikoner  
Almindelige telefonopgaver








## Definitioner på programtaster

<b>Afslut</b>	Afbryd det aktuelle opkald
<b>Afslut</b>	Gå tilbage til forrige skærm
<b>Afvis</b>	Send et opkald til beskedsystemet
<b>AGrSv</b>	Besvar et opkald, der ringer i en anden gruppe, som er associeret med din gruppe
<b>Annuller</b>	Annuller en handling, eller luk en skærm uden at foretage ændringer
<b>Besvar</b>	Besvar et opkald
<b>BrydInd</b>	Deltag i et opkald på en delt linje
<b>Fjern</b>	Fjern en konferencedeltager
<b>FjSenKo</b>	Udelad seneste deltager i et konference
<b>flere</b>	Vis flere programtaster
<b>Forbind</b>	Forbind flere opkald, der allerede er på én linje for at oprette et konferenceopkald
<b>Gem</b>	Gem de valgte indstillinger
<b>Genoptag</b>	Genoptag opkald på hold
<b>Gentag</b>	Ring op til det senest kaldte nummer
<b>GrSv 2</b>	Besvar et opkald, der ringer i en anden gruppe
<b>GrSvar</b>	Besvar et opkald i din gruppe
<b>Kald</b>	Tast et telefonnummer
<b>kBrydIn</b>	Deltag i et opkald på en delt linje, og opret et konferenceopkald
<b>Konfer.</b>	Opret et konferenceopkald
<b>KonfLst</b>	Se konferencedeltagere



<b>KortNr</b>	Ring op vha. et indeksnummer for hurtigkald
<b>Medflyt</b>	Indstil/annuller viderestilling
<b>MødMig</b>	Arranger Mød-Mig-konferencekald
<b>Notering</b>	Modtag en besked, når et optaget lokalnummer bliver ledigt
<b>Nyt opk</b>	Foretag et nyt opkald
<b>Omstil</b>	Omstil et opkald
<b>Opdater</b>	Opdater indhold
<b>Overfør</b>	Omstil to opkald til hinanden
<b>Parker</b>	Gem opkald ved hjælp af Parkering
<b>Rediger</b>	Rediger et nummer i opkaldslog
<b>Ryd</b>	Slet poster eller indstillinger
<b>Slet</b>	Fjern tegn på markørens position, når du bruger Rediger
<b>SLog</b>	Undgå, at opkald fra søgegrupper ringer på din telefon, ved at logge søgegrupper af
<b>Søg</b>	Søg efter et nummer i telefonbogen
<b>VidTils</b>	Vælg en videovisningstilstand
<b>VKR</b>	Send opkaldsproblemer til systemadministratoren
<b>Vælg</b>	Vælg et emne på skærmen
<<	Slet tegn til venstre for markørens position
>>	Gå gennem de indtastede tegn

## Ikoner på telefonskærmen




### Linje- og opkaldstilstand

	Viderestilling af opkald aktiveret
	Opkald på hold
	Forbundet opkald
	Indgående opkald
	Røret af
	Udgående opkald
	Delt linje i brug





### Sikre opkald

	Godkendt opkald
	Dekrypteret opkald








### Valgt enhed

	Håndsæt i brug
	Hovedsæt i brug
	Højtalertiltelefon i brug



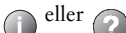





### Kritiske opkald

	Prioritetsopkald
	Opkald med mellemhøj prioritet
	Opkald med høj prioritet
	Opkald med højeste prioritet

### Andre funktioner

	Telefonlinje
	Hurtigtast konfigureret
	Webbaseret telefontjeneste
	Meddelelse venter
	Video aktiveret
	Valgt opkald
	Indstilling aktiveret

## Tastikoner

	Meddelelser
	Tjenester
	Hjælp
	Telefonbøger
	Indstillinger
	Højtaler
	Dæmp
	Hovedsæt