








Tasques telefòniques habituals

Visualitzar la ajuda en línia al telèfon.	Premeu  o  dos cops ràpidament.
Realitzar una trucada.	Despengeu abans o després de marcar un número.
Tornar a trucar a un número.	Premeu Retruc.
Canviar a l'altaveu o als auriculars durant una trucada.	Premeu  o  i pengeu l'auricular.
Posar en silenci el vostre telèfon.	Premeu  .
Utilitzar els vostres registres de trucades.	Trieu  per a seleccionar un registre de trucades. Per a marcar, ressaltu un llistat i despengeu.
Editar un número.	Premeu EditNúm. , << o bé >>.
Posar una trucada en espera/recuperar una trucada.	Premeu les tecles programades Espera o Cont.
Transferir una trucada a un número nou.	Premeu Trnsf. , introduïu el número de destinació i torneu a prémer Trnsf.
Iniciar una trucada de conferència estàndard.	Premeu més > Confr. Marqueu un número i premeu Confr. un altre cop. Repetiu aquesta acció amb cada participant.



Copyright © 2006 Cisco Systems, Inc. Tots els drets reservats. Cisco, Cisco IOS, Cisco Systems i el logotip Cisco Systems són marques comercials registrades de Cisco Systems, Inc. o de les seves filials als EUA i altres països. La resta de marques, noms o marques comercials esmentades en aquest document o al lloc web pertanyen als seus propietaris respectius. L'ús de la paraula "soci" no implica una associació entre Cisco i qualsevol altre empresa. (0601R)

OL-9717-01



Telèfons IP Cisco 7960G i 7940G per a Cisco CallManager 4.2

Definicions de les tecles programades

Icones de la pantalla del telèfon

Icones de botó

















Tasques telefòniques habituals








Definicions de les tecles programades

Actual.	Actualitzar el contingut.
Aparcar	Guardar una trucada mitjançant Aparcar trucada.
Canc.	Cancel·lar una acció o sortir d'una pantalla sense aplicar els canvis.
CaptAs	Contestar una trucada que sona en un altre grup associat al grup propi.
CaptGr	Contestar una trucada que sona en un altre grup.
Captur	Contestar una trucada del grup propi.
Cercar	Cercar un llistat de directori.
Confr.	Crear una trucada de conferència.
Connect.	Connectar diverses trucades en curs en una sola línia per a crear una trucada de conferència.
Cont.	Reprendre una trucada en espera.
Contest.	Contestar una trucada.
Desviar	Enviar una trucada al sistema de missatgeria de veu.
DsvInc	Configurar/anul·lar el desviament de trucades.
EditNúm	Editar un número d'un registre de trucades.
Eliminar	Eliminar caràcters en la posició del cursor en utilitzar EditNúm.
EliUltTr	Treure l'últim usuari afegit a una trucada de conferència.
Esborr.	Esborrar registres o configuracions.
FiTruc.	Desconnectar la trucada en curs.
Guardar	Desar la configuració escollida.

HLog	Evitar que les trucades de grups de salt sonin al vostre telèfon desconnectantvos dels grups de salt.
IntruCf	Connectar-vos a una trucada d'una línia compartida i establir una trucada de conferència.
Intrus.	Connectar-vos a una trucada d'una línia compartida.
LlistCnf	Veure els participants d'una conferència.
MarcAbr	Marcar mitjançant un número d'índex de marcatge ràpid.
Marcar	Marcar un número de telèfon.
Meet-Me	Organitzar una trucada de conferència Meet-Me.
més	Mostrar més tecles programades.
ModeVid	Seleccionar un mode de visualització de vídeo.
NovaTruc	Fer una trucada nova.
QRT	Enviar problemes de les trucades a l'administrador del sistema.
RetrTruc.	Rebre un avís quan una extensió ocupada estigui disponible.
Retruc.	Tornar a marcar el número marcat més recent.
Selecc.	Seleccionar un element de la pantalla.
Sortir	Tornar a la pantalla prèvia.
Treure	Treure un participant d'una conferència.
Trnsf.	Transferir una trucada.
TrsfDir	Transferir dues trucades entre elles.
<<	Eliminar els caràcters cap a l'esquerra del cursor.
>>	Desplaçar-vos pels caràcters introduïts.

Icones de la pantalla del telèfon

Estat de línia o trucada	
	Desviament de trucades activat
	Trucada en espera
	Trucada connectada
	Trucada entrant
	Línia despenjada
	Trucada sortint
	Línia compartida en ús
Trucades segures	
	Trucada autenticada
	Trucada xifrada
Dispositiu seleccionat	
	Auricular en ús
	Auriculars en ús
	Altaveu en ús
Trucades importants	
	Trucada de prioritat
	Trucada de prioritat mitjana
	Trucada de prioritat alta
	Trucada de més prioritat

Altres funcions	
	Línia de telèfon
	Botó de marcatge ràpid configurat
	Servei telefònic de web
	Missatges en espera
	Vídeo activat
	Trucada seleccionada
	Opció habilitada

Icones de botó

	Missatges
	Serveis
	Ajuda
	Directoris
	Configuració
	Altaveu
	Silenci
	Auriculars