











## Bežné telefónne činnosti

Zobrazenie pomoci online na telefóne	Stlačte  (  ) >  .
Uskutočnenie hovoru	Stlačte  a zadajte číslo.
Opätovné vytočenie čísla	Stlačte tlačidlo  .
Použitie náhľadnej súpravy	Stlačte  (  .
Stíšenie telefónu	Stlačte tlačidlo  .
Podržanie hovoru	Stlačte tlačidlo  .
Pokračovanie v hovore	Stlačte tlačidlo  (bliká).
Prepojenie hovoru na nové číslo	Stlačte tlačidlo  .
Uskutočnenie hlasného hovoru	Stlačte  (  .
Rýchla voľba čísla	Stlačte  (  .
Vytvorenie konferenčného hovoru	Stlačte  (  .



Cisco, Cisco Systems, the Cisco logo, and the Cisco Systems logo are registered trademarks or trademarks of Cisco Systems, Inc. and/or its affiliates in the United States and certain other countries. All other trademarks mentioned in this document or Website are the property of their respective owners. The use of the word partner does not imply a partnership relationship between Cisco and any other company. (0705R)

© 2008 Cisco Systems, Inc. All rights reserved.

OL-17424-01



### STRUČNÝ PREHĽAD



## Telefón Cisco Unified IP Phone 7931G pre systém Cisco Unified Communications Manager 7.0 (SCCP a SIP)

Definície kontextových tlačidiel

Ikony obrazovky telefónu

Ikony tlačidiel

Bežné telefónne činnosti

## Definície kontextových tlačidiel

<b>Aktual.</b>	Obnovenie obsahu
<b>CallBack</b>	Zapnutie upozornenia na uvoľnenie predtým obsadenej klapky
<b>ďalej</b>	Zobrazenie ďalších kontextových tlačidiel
<b>Hlavná</b>	Zobrazenie hlavnej ponuky pomoci
<b>Hľadať</b>	Vyhľadanie položky v adresári
<b>IVezmi</b>	Prijatie hovoru zvoniaceho v priradenej skupine
<b>Konfer</b>	Vytvorenie konferenčného hovoru
<b>Koniec</b>	Odpojenie aktuálneho hovoru alebo aktuálneho hlasného hovoru
<b>MeetMe</b>	Hostovanie konferenčného hovoru typu Meet-Me
<b>Nerušiť</b>	Zapnutie alebo vypnutie funkcie Nerušiť
<b>Odkloniť</b>	Odklonenie alebo presmerovanie hovoru do systému hlasových správ
<b>OdpojPK</b>	Odpojenie posledného účastníka pridaného do konferenčného hovoru
<b>Odstrániť</b>	Odstránenie účastníka konferencie
<b>Odstrániť</b>	Odstránenie znakov napravo od kurzora pri používaní funkcie Upraviť
<b>Opakuj</b>	Opätovné vytočenie naposledy volaného čísla
<b>Parkuj</b>	Uloženie hovoru pomocou funkcie zaparkovania hovoru
<b>Podrobnosti</b>	Otvorenie záznamu s podrobnosťami o hovore viacerých účastníkov v protokole Zmeškané hovory a Prijaté hovory

<b>Pokrač'</b>	Návrat k podržanému hovoru
<b>Prepoj</b>	Prepojenie hovoru
<b>PrepVše</b>	Nastavenie alebo zrušenie presmerovania hovorov
<b>Prijat'</b>	Prijatie hovoru
<b>RVidea</b>	Výber režimu zobrazenia videa
<b>Skončiť'</b>	Vráti na predchádzajúcu obrazovku
<b>SkrVoľb</b>	Výtočenie čísla pomocou indexového čísla rýchlej voľby
<b>Späť'</b>	Návrat na predchádzajúcu tému pomoci
<b>Svezmi</b>	Prijatie hovoru, ktorý vyzváňa v inej skupine alebo na inej linke
<b>Témy</b>	Zobrazenie príbuzných tém pomoci
<b>Uložiť'</b>	Uloženie vybraných nastavení
<b>Upraviť'</b>	Úprava čísla v protokole hovorov
<b>Vezmi</b>	Prijatie hovoru vyzváňajúceho na inom telefóne vo vašej skupine
<b>Volaj</b>	Uskutočnenie nového hovoru
<b>Volat'</b>	Výtočenie telefónneho čísla
<b>Vybrať'</b>	Výber položky ponuky alebo hovoru
<b>Zavrieť'</b>	Zatvorenie aktuálneho okna
<b>Zmazať'</b>	Obnovenie predvolených nastavení
<b>Zmazať'</b>	Odstránenie záznamov alebo nastavení
<b>ZozKonf</b>	Zobrazenie zoznamu účastníkov konferencie
<b>Zrušiť'</b>	Zrušenie akcie alebo zatvorenie obrazovky bez použitia zmien
<<	Odstránenie zadaných znakov
>>	Prechod medzi zadanými znakmi

## Ikony obrazovky telefónu

### Stav hovoru

	Linka so zaveseným slúchadlom
	Linka so zdvihnutým slúchadlom
	Spojený hovor
	Presmerovanie hovorov je zapnuté
	Vyzváňajúci hovor alebo vyzváňajúca linka monitorovaná pomocou indikácie obsadenej linky (vzdvihnutie s indikáciou obsadenej linky)
	Podržaný hovor
	Obnovenie podržania
	Používanie vzdialeného zariadenia
	Overený hovor
	Šifrovaný hovor
	Nečinná linka pre hlasný hovor
	Jednosmerný hlasný hovor
	Obojsmerný hlasný hovor

### Prístup k funkciám

	Ponuka Aplikácie
	Ponuka Nastavenia
	Ponuka Adresáre
	Ponuka Správy
	Ponuka Služby
	Tlačidlo Náhlavná súprava
	Tlačidlo Konferencia
	Ďalšie funkcie hovoru
	Funkcia Mobility

	Funkcia je zapnutá
	Funkcia je vypnutá
	Tlačidlo rýchlej voľby
<b>Režim zvuku alebo videa</b>	
	Slúchadlo sa používa
	Reproduktor sa používa
	Náhlavná súprava sa používa
	Video

## Ikony tlačidiel

	Opakuj
	Prepoj
	Podržať
	Navigačné funkcie a Vybrať
	Hlasný telefón
	Stíšiť