

Uobičajene radnje sa telefonom

Pregledanje pomoći na mreži za telefon	Pritisnite   >  .
Upućivanje poziva	Pritisnite  i unesite broj.
Ponovno biranje broja	Pritisnite  .
Korišćenje slušalica	Pritisnite   .
Prigušivanje zvuka na telefonu	Pritisnite  .
Stavljanje poziva na čekanje	Pritisnite  .
Preuzimanje poziva	Pritisnite  (treperenje).
Prenos poziva na novi broj	Pritisnite  .
Upućivanje interfonskog poziva	Pritisnite   .
Pozovete broj pomoću brzog biranja	Pritisnite   .
Započinjanje konferencijskog poziva	Pritisnite   .



Cisco, Cisco Systems, the Cisco logo, and the Cisco Systems logo are registered trademarks or trademarks of Cisco Systems, Inc. and/or its affiliates in the United States and certain other countries. All other trademarks mentioned in this document or Website are the property of their respective owners. The use of the word partner does not imply a partnership relationship between Cisco and any other company. (0705R)

© 2008 Cisco Systems, Inc. All rights reserved.

OL-17427-01



KRATKE INFORMACIJE



Cisco Unified IP telefon 7931G za Cisco Unified Communications Manager 7.0 (SCCP i SIP)

Definicije softverskih tastera

Ikone ekrana telefona

Ikone dugmadi

Uobičajene radnje sa telefonom














Definicije softverskih tastera

Ažuriraj	Osvežavanje sadržaja
Biraj	Biranje broja telefona
Detalji	Otvaranje zapisa „Detalji“ za poziv sa više učesnika u evidencijama „Propušteni pozivi“ i „Primljeni pozivi“
dodatno	Prikaz dodatnih softverskih tastera
GJaviSe	Odgovor na poziv koji zvoni u drugoj grupi ili na drugoj liniji
Glavno	Prikaz glavnog menija pomoći
Izadi	Povratak na prethodni ekran
Izbor	Izbor stavke menija ili poziva
Izbriši	Uklanjanje znakova desno od kursora pri korišćenju funkcije „UredBr“
JaviSe	Odgovor na poziv koji zvoni na drugom telefonu unutar vaše grupe
Konfer	Kreiranje konferencijskog poziva
MeetMe	Uspostavljanje „Meet-Me“ konferencije
Nastavi	Nastavljanje poziva na čekanju
Nazad	Povratak na prethodnu temu pomoći
NeUzn	Uključivanje/isključivanje funkcije „Ne uznemiravaj“
NoviPoz	Upućivanje novog poziva
Obriši	Brisanje zapisa ili podešavanja
Odgovori	Odgovor na poziv
OJaviSe	Odgovor na poziv koji zvoni u pridruženoj grupi





Otkazi	Otkazivanje radnje ili napuštanje ekrana bez primene izmena
Park	Skладиštenje aktivnog poziva pomoću opcije parkiranja poziva
PočVredn	Vraćanje podešavanja na podrazumevano stanje
PonBir	Pozivanje poslednjeg biranog broja
PrekPoz	Prekid tekućeg poziva ili tekućeg interfonskog poziva
Prenesi	Prenos poziva
Pretraži	Pretraživanje kataloga
PrimObav	Primanje obaveštenja kad lokal koji je zauzet postane dostupan
PrSve	Podešavanje/otkazivanje prosleđivanja poziva
Sačuvaj	Čuvanje izabranih podešavanja
SkrBir	Pozivanje korišćenjem broja indeksa brzog biranja
tSkreni	Skretanje ili preusmeravanje poziva na sistem za glasovne poruke
Učesnici	Pregled učesnika konferencije
Ukloni	Uklanjanje učesnika konferencije
UklPUč	Odbacivanje poslednjeg učesnika dodatog konferencijskom pozivu
UredBr	Uređivanje broja u evidenciji poziva
Veze	Pregled relevantnih tema pomoći
VidRežim	Izbor režima video ekrana
Zatvori	Zatvaranje tekućeg prozora
<<	Brisanje unetih znakova
>>	Kretanje kroz unete znakove







Ikone ekrana telefona

Stanje poziva

	Linija u stanju spuštene slušalice
	Linija u stanju podignute slušalice
	Uspostavljena veza
	Prosleđivanje poziva omogućeno
	Poziv zvoni ili zvoni BLF nadgledana linija (BLF JaviSe)
	Poziv stavljen na čekanje
	Okretanje broja na čekanju
	Upotreba daljinskog prenosa
	Autorizovani poziv
	Šifrovani poziv
	Neaktivna interfonaska linija
	Jednosmerni interfonski poziv
	Dvosmerni interfonski poziv

Pristup funkciji

	Meni „Aplikacije“
	Meni „Postavke“
	Meni „Katalozi“
	Meni „Poruke“
	Meni „Usluge“
	Dugme za slušalice
	Dugme za konferenciju
	Ostale funkcije poziva
	Mobilnost
	Funkcija omogućena

	Funkcija onemogućena
	Dugme za brzo biranje
Audio ili Video režim	
	Ručna slušalica se koristi
	Telefonski zvučnik se koristi
	Slušalice se koriste
	Video

Ikone dugmadi

	PonBir
	Prenesi
	Čekanje
	Navigacija i biranje
	Zvučnik
	Priguši ton