


















Vanlige telefonoppgaver

Vise elektronisk hjelp på telefonen	Trykk på  () >  .
Foreta et anrop	Trykk på  , og tast et nummer.
Taste et nummer på nytt	Trykk på  .
Bruke hodetelefoner	Trykk på  ( .
Slå av lyden på telefonen	Trykk på  .
Sette en samtale på vent	Trykk på  .
Hente et anrop tilbake fra vent	Trykk på  (blinker).
Overføre et anrop til nytt nummer	Trykk på  .
Foreta et intercom-anrop	Trykk på  ( .
Taste et kortnummer	Trykk på  ( .
Starte en konferansesamtale	Trykk på  ( .



Cisco, Cisco Systems, the Cisco logo, and the Cisco Systems logo are registered trademarks or trademarks of Cisco Systems, Inc. and/or its affiliates in the United States and certain other countries. All other trademarks mentioned in this document or Website are the property of their respective owners. The use of the word partner does not imply a partnership relationship between Cisco and any other company. (0705R)

© 2008 Cisco Systems, Inc. All rights reserved.

OL-17419-01



HURTIGREFERANSE



Cisco Unified IP-telefon 7931G for Cisco Unified Communications Manager 7.0 (SCCP og SIP)

Funksjonstastdefinisjoner
Ikoner på telefonskjermen
Knappeikoner
Vanlige telefonoppgaver














Funksjonstastdefinisjoner

A.GrAnr	Svar på et anrop som ringer i en tilknyttet gruppe
Avbryt	Avbryt en handling eller gå ut av et skjermbilde uten å lagre endringene
Avslutt	Gå tilbake til det forrige skjermbildet
Detaljer	Åpne detaljoppføringen for en flerpartssamtale i loggen for ubesvarte anrop eller mottatte anrop
Fjern	Slett oppføringer eller innstillinger
Fjern	Fjern en konferansedeltaker
FjSistD	Fjern den siste personen som ble lagt til i en konferansesamtale
G.GrAnr	Svar på et anrop som ringer i en annen gruppe eller på en annen linje
Gjenta	Ring nummeret du ringte sist, på nytt
GrAnrop	Svar på et anrop som ringer på en annen telefon i gruppen
HentAnr	Gjenoppta en samtale på vent
Hoved	Vis hovedmenyen for hjelpen
IkkeFor	Slå på / av funksjonen Ikke forstyrr
Koblinger	Vis relaterte hjelpeemner
Konf	Opprett en konferansesamtale
KonfList	Vis konferansedeltakere
Kortnr	Ring ved hjelp av et kortnummer
Lagre	Lagre valgte innstillinger

LeggPå	Koble fra gjeldende samtale eller gjeldende intercom-samtale
Lukk	Lukk det aktive vinduet
mer	Vis flere funksjonstaster
Møterom	Styr en møteromskonferanse
NyttAnr	Foreta et nytt anrop
Oppdater	Oppdater innhold
Overfør	Overfør en samtale
Parker	Lagre en samtale ved hjelp av samtaleparkering
Rediger	Rediger et nummer i en anropslogg
Ring	Ring et telefonnummer
Slett	Fjern tegn til høyre for markøren når du bruker Rediger
Slett	Tilbakestill innstillinger til standardverdiene
Svar	Svar på et anrop
Søk	Søk etter en katalogoppføring
TbkRing	Motta en melding når et opptatt internummer blir tilgjengelig
Tilbake	Gå tilbake til forrige hjelpeemne
UmOmdir	Viderekoble eller omdiriger et anrop til et talemeldingssystem
Velg	Velg et menyelement eller anrop
VidAlle	Angi / avbryt viderekobling
VidMod	Velg en videovisningsmodus
<<	Slett angitte tegn
>>	Flytt gjennom tegnene







Ikoner på telefonskjermen

Samtalestatus







	Linje med håndsett på
	Linje med håndsett av
	Tilkoblet samtale
	Viderekobling av anrop aktivert
	Ringende anrop, eller det ringer på en OLF-overvåket linje (OLF-henting)
	Samtale på vent
	Tilbakestilling av vent
	Ekstern bruk
	Godkjent samtale
	Kryptert samtale
	Ledig intercom-linje
	Enveis intercom-samtale
	Toveis intercom-samtale

Tilgang til funksjonene

	Programmeny
	Innstillinger-meny
	Katalogmeny
	Meldingsmeny
	Tjenestemeny
	Hodetelefonknapp
	Konferanseknapp
	Andre samtalefunksjoner
	Mobilitet
	Funksjon aktivert

	Funksjon deaktivert
	Kortnummerknapp
Lyd- eller videomodus	
	Håndsett i bruk
	Høytaler i bruk
	Hodetelefoner i bruk
	Video

Knappeikoner

	Gjenta
	Overfør
	Vent
	Navigering og valg
	Høytaler
	Lyd av