

## Gyakori telefonos műveletek

A telefon online sűgójának megtekintése	Nyomja meg a   >  gombot.
Hívás kezdeményezése	Nyomja meg a  gombot, majd írja be a számot.
Szám újrAhívása	Nyomja meg a  gombot.
A fejbeszélő használata	Nyomja meg a   gombot.
A telefon némitása	Nyomja meg a  gombot.
Hívás tartása	Nyomja meg a  gombot.
Hívás visszavétele	Nyomja meg a (villogó)  gombot.
Hívás átadása új számra	Nyomja meg a  gombot.
Intercom hívás kezdeményezése	Nyomja meg a   gombot.
Szám gyorsHívása	Nyomja meg a   gombot.
Konferenciahívás kezdeményezése	Nyomja meg a   gombot.



### RÖVID ÚTMUTATÓ



## Cisco Unified 7931G IP-telefon Cisco Unified Communications Manager 7.0 rendszerhez (SCCP és SIP)

A funkciógombok bemutatása

A telefonkészülék kijelzőjén megjelenő ikonok

Gombikonok

Gyakori telefonos műveletek

## A funkciógombok bemutatása

<b>Átad</b>	Hívás átadása
<b>ÁtirMind</b>	Hívásátirányítás beállítása/megszüntetése
<b>Bezár</b>	Az aktuális ablak bezárása
<b>CsHFelv</b>	Válaszol olyan hívásra, amely egy másik csoportban vagy másik vonalon csöng ki
<b>EHFelv</b>	Egy társított csoportban kicsengő hívás fogadása
<b>Eltáv</b>	Konferencia-résztevő eltávolítása
<b>Felvez</b>	Válaszol olyan hívásra, a mely a csoportjának egy másik telefonján csöng ki
<b>Főmenü</b>	A sűgő főmenüjének megjelenítése
<b>Frissít</b>	A tartalom frissítése
<b>Hív</b>	Telefonszám felhívása
<b>HívVége</b>	Az aktuális hívás vagy intercom hívás megszakítása
<b>Keres</b>	Keresés címtárlistában
<b>Kilép</b>	Visszalépés az előző képernyőre
<b>Kiürít</b>	Bejegyzések vagy beállítások törlése
<b>Konfer</b>	Konferenciahívás létrehozása
<b>KonFHíd</b>	Konferenciahíd létrehozása
<b>KonFL</b>	Konferenciabeszélgetés részttevőinek listázása
<b>Linkek</b>	A sűgő kapcsolódó témaköreinek megtekintése
<b>Ment</b>	A kiválasztott beállítások mentése
<b>Mégse</b>	A folyó művelet megszakítása vagy kilépés az aktuális képernyőről a módosítások mentése nélkül



Cisco, Cisco Systems, the Cisco logo, and the Cisco Systems logo are registered trademarks or trademarks of Cisco Systems, Inc. and/or its affiliates in the United States and certain other countries. All other trademarks mentioned in this document or Website are the property of their respective owners. The use of the word partner does not imply a partnership relationship between Cisco and any other company. (0705R)





© 2008 Cisco Systems, Inc. All rights reserved.

OL-17417-01







<b>MódHív</b>	Hívásnaplóban szereplő szám szerkesztése
<b>NeZavarj</b>	A „Ne zavarj” funkció be- vagy kikapcsolása
<b>Parkol</b>	Hívás tárolása a parkoltatás funkcióval
<b>Részletek</b>	A Részletek rekord megnyitása többszereplős hívás esetén a Nem fogadott hívások és a Fogadott hívások naplóban
<b>RövHív</b>	Tárcsázás gyors hívó szám segítségével
<b>tovább</b>	További parancsok megjelenítése
<b>TovHP</b>	Hívás küldése vagy átirányítása hangüzenet-kezelő rendszerbe
<b>Törlés</b>	A beállítások visszaállítása alapértékre
<b>Töröl</b>	A MódHív használatakor a kurzor jobb oldalán álló karakterek törlése
<b>UtRBont</b>	A konferenciához utoljára csatlakozott fél eltávolítása
<b>ÚjHívás</b>	Új hívás kezdeményezése
<b>Újrahív</b>	A legutóbb hívott szám újrahívása
<b>Válaszol</b>	Hívás fogadása
<b>Választ</b>	Menüpont kiválasztása vagy hívás
<b>VidMód</b>	Videomegjelenítési mód kiválasztása
<b>Vissza</b>	Visszalépés a sugó előző témakörére
<b>Visszav</b>	Tartásban levő hívás visszavétele
<b>Visszhív</b>	Értesítés kérése, amikor egy pillanatnyilag foglalt mellék hívhatóvá válik
<<	Beírt karakterek törlése
>>	Mozgás a beírt karakterek között

## A telefonkészülék kijelzőjén megjelenő ikonok

Hívásállapot	
	A vonal használaton kívül
	A vonal használatban
	Felépült hívás
	Hívásátirányítás engedélyezve
	Csöngő hívás, vagy csöng egy BLF által figyelt vonal (BLF Felvesz)
	Tartásban levő hívás
	Tartás megfordítása
	Távoli használat
	Hitelesített hívás
	Titkosított hívás
	Szabad intercom vonal
	Egyirányú intercom vonal
	Kétirányú intercom vonal
Szolgáltatások elérése	
	Alkalmazások menü
	Beállítások menü
	Címtárak menü
	Üzenetek menü
	Szolgáltatások menü
	Fejbeszélő gomb
	Konferencia gomb
	Egyéb hívási szolgáltatások
	Mobilitás
	Engedélyezett funkció
	Szolgáltatás letiltva
	Gyors hívó gomb

Audio- vagy videomód	
	Kézbeszélő használata
	Kihangosító használata
	Fejbeszélő használata
	Videó

## Gombikonok

	Újrahív
	Átad
	Tartás
	Navigáció és kiválasztás
	Hangszóró
	Némítés