





















Activități obișnuite efectuate la telefon

Vizualizați ajutorul online pe telefon	Apăsați   >  .
Efectuați un apel	Apăsați  și introduceți un număr
Reapelați un număr	Apăsați  .
Utilizați căștile	Apăsați   .
Dezactivați sunetul pe telefonul dvs.	Apăsați   .
Plasați un apel în așteptare	Apăsați   .
Reluați un apel	Apăsați  (clipitor).
Transferați un apel la un nou număr	Apăsați   .
Efectuați un apel intercom	Apăsați   .
Efectuați un apel prin apelare rapidă	Apăsați   .
Inițiați un apel conferință	Apăsați   .



Cisco, Cisco Systems, the Cisco logo, and the Cisco Systems logo are registered trademarks or trademarks of Cisco Systems, Inc. and/or its affiliates in the United States and certain other countries. All other trademarks mentioned in this document or Website are the property of their respective owners. The use of the word partner does not imply a partnership relationship between Cisco and any other company. (0705R)

© 2007 Cisco Systems, Inc. All rights reserved.

OL-15070-01



REFERINȚE RAPIDE



Telefonul IP Cisco Unified 7931G pentru Cisco Unified Communications Manager 6.1 (SCCP)

Definiții pentru chei soft

Pictogramele de pe ecranul telefonului

Pictograme tip buton

Activități obișnuite efectuate la telefon

Definiții pentru chei soft

Actual.	Reîmprospătați conținutul
ApelAbr	Apelați utilizând un număr de index pentru apelare rapidă
Apelare	Formați un număr de telefon
ApelNou	Efectuați un nou apel
Căutare	Căutați o listă de directoare
Confrn	Creați un apel conferință
Detalii	Deschideți înregistrarea Detalii, pentru un apel cu mai mulți participanți, din jurnalele Apeluri pierdute și Apeluri primite
DevIm	Deviați sau redirecționați un apel la un sistem de mesagerie vocală
EditApel	Editați un număr dintr-un jurnal de apeluri
Elimin.	Eliminați un participant la conferință
Eliminare	Restabiliți setările la valorile lor implicite
ElimUltAp	Eliminați ultimul participant adăugat la un apel conferință
Golire	Ștergeți înregistrări sau setări
Ieșire	Reveniți la ecranul anterior
Înapoi	Reveniți la subiectul anterior din Ajutor
Închid.	Închideți fereastra curentă
Întâln.	Găzduiți un apel conferință de tip Întâlnire
Legături	Vizualizați subiecte de Ajutor corelate
ListConf	Vizualizați participanții la conferință
mai mult	Afișați chei soft suplimentare

ModVideo	Alegeți un mod de afișare video
ND	Activați/dezactivați Nu deranjați
Parcare	Stocați un apel utilizând caracteristica Parcare apel
PrelAlt	Răspundeți la un apel care sună la un grup asociat
PrelGrp	Răspundeți la un apel care sună la alt grup
Preluare	Răspundeți la un apel din cadrul grupului dvs.
Princip.	Afișați meniul principal de Ajutor
Răspuns	Răspundeți la un apel
Reapelare	Reapelați cel mai recent număr format
RedirTot	Setați/anulați redirectionarea apelurilor
Reluare	Reluați un apel plasat în așteptare
RepApel	Primiți notificare atunci când o extensie ocupată devine disponibilă
Revocare	Revocați o acțiune sau ieșiți dintr-un ecran fără să se aplice modificările
Salvare	Salvați setările alese
Selectare	Selectați un element de meniu sau un apel
Ștergere	Ștergeți caracterele din dreapta cursorului când utilizați EditApel
TermApel	Deconectați apelul curent sau apelul intercom curent
Transfer	Transferați un apel
<<	Ștergeți caracterele introduse
>>	Vă deplasați printre caracterele introduse

Pictogramele de pe ecranul telefonului

Stare apel	
	Linie „în furcă”
	Linie „scos din furcă”
	Apel conectat
	Redirecționare apeluri activată
	Apel care sună
	Apel în așteptare
	Revenire din așteptare
	În uz la distanță
	Apel autentificat
	Apel criptat
	Linie intercom inactivă
	Apel intercom unidirecțional
	Apel intercom bidirecțional
Acces la caracteristici	
	Meniul Aplicație
	Meniul Setări
	Meniul Directoare
	Meniul Mesaje
	Meniul Servicii
	Butonul Căști
	Butonul Conferință
	Alte caracteristici apel
	Mobilitate

	Caracteristică activată
	Caracteristică dezactivată
	Buton Apelare rapidă
Mod audio sau video	
	Receptor în uz
	Difuzor în uz
	Căști în uz
	Video

Pictograme tip buton

	Reapelare
	Transfer
	Așteptare
	Navigare și Selectare
	Difuzor
	Fără sonor