












Vanlige telefonoppgaver

| | |
|-------------------------------------|---|
| Vise elektronisk hjelp på telefonen | Trykk på  . |
| Foreta et anrop | Trykk på  , og tast et nummer. |
| Taste et nummer på nytt | Trykk på  . |
| Bruke hodetelefoner | Trykk på  . |
| Dempe telefonen | Trykk på  . |
| Sette en samtale på vent | Trykk på  . |
| Hente et anrop tilbake fra vent | Trykk på  (blinker). |
| Overføre et anrop til nytt nummer | Trykk på  . |
| Foreta et intercom-anrop | Trykk på  . |
| Taste et kortnummer | Trykk på  . |
| Starte en konferansesamtale | Trykk på  . |



Cisco, Cisco Systems, the Cisco logo, and the Cisco Systems logo are registered trademarks or trademarks of Cisco Systems, Inc. and/or its affiliates in the United States and certain other countries. All other trademarks mentioned in this document or Website are the property of their respective owners. The use of the word partner does not imply a partnership relationship between Cisco and any other company. (0705R)

© 2007 Cisco Systems, Inc. All rights reserved.

OL-15063-01



HURTIGREFERANSE



Cisco Unified IP-telefon 7931G for Cisco Unified Communications Manager 6.1 (SCCP)

Funksjonstastdefinisjoner
Ikoner på telefonskjermen
Knappeikoner
Vanlige telefonoppgaver














Funksjonstastdefinisjoner

| | |
|------------------|--|
| A.GrAnr | Besvar et anrop som ringer i en tilknyttet gruppe |
| Avbryt | Avbryt en handling eller gå ut av et skjermbilde uten å lagre endringene |
| Avslutt | Gå tilbake til det forrige skjermbildet |
| Detaljer | Åpne detaljoppføringen for en flerpartssamtale i loggen for ubesvarte anrop eller mottatte anrop |
| Fjern | Slett oppføringer eller innstillinger |
| Fjern | Fjern en konferansedeltaker |
| FjSistD | Fjern den siste personen som ble lagt til i en konferansesamtale |
| G.GrAnr | Besvar et anrop som ringer i en annen gruppe |
| Gjenta | Ring nummeret du ringte sist, på nytt |
| GrAnrop | Besvar et anrop i din gruppe |
| HentAnr | Gjenoppta en samtale på vent |
| Hoved | Vis hovedmenyen for hjelpen |
| IkkeFor | Slå på/av funksjonen Ikke forstyrr |
| Koblinger | Vis relaterte hjelpeemner |
| Konf | Opprett en konferansesamtale |
| KonfList | Vis konferansedeltakere |
| Kortnr | Ring ved hjelp av et kortnummer |
| Lagre | Lagre valgte innstillinger |
| LeggPå | Koble fra gjeldende samtale eller gjeldende intercom-samtale |
| Lukk | Lukk det aktive vinduet |

| | |
|----------|--|
| mer | Vis flere funksjonstaster |
| Møterom | Styr en møteromskonferanse |
| NyttAnr | Foreta et nytt anrop |
| Oppdater | Oppdater innhold |
| Overfør | Overfør en samtale |
| Parker | Lagre en samtale ved hjelp av samtaleparkering |
| Rediger | Rediger et nummer i en anropslogg |
| Ring | Ring et telefonnummer |
| Slett | Fjern tegn til høyre for markøren når du bruker Rediger |
| Slett | Tilbakestill innstillinger til standardverdiene |
| Svar | Svar på et anrop |
| Søk | Søk etter en katalogoppføring |
| TbkRing | Motta en melding når et opptatt internummer blir tilgjengelig |
| Tilbake | Gå tilbake til forrige hjelpeemne |
| UmOmdir | Viderekoble eller omdiriger et anrop til et talemeldingssystem |
| Velg | Velg et menyelement eller anrop |
| VidAlle | Angi/avbryt viderekobling |
| VidMod | Velg en videovisningsmodus |
| << | Slett angitte tegn |
| >> | Flytt gjennom tegnene |






Ikoner på telefonskjermen

Samtalestatus







| | |
|---|---------------------------------|
|  | Linje med håndsett på |
|  | Linje med håndsett av |
|  | Tilkoblet samtale |
|  | Viderekobling av anrop aktivert |
|  | Ringende anrop |
|  | Samtale på vent |
|  | Tilbakestilling av vent |
|  | Ekstern bruk |
|  | Godkjent samtale |
|  | Kryptert samtale |
|  | Ledig intercom-linje |
|  | Enveis intercom-samtale |
|  | Toveis intercom-samtale |

Tilgang til funksjonene

| | |
|---|-------------------------|
|  | Programmeny |
|  | Innstillinger-meny |
|  | Katalogmeny |
|  | Meldingsmeny |
|  | Tjenestemeny |
|  | Hodetelefonknapp |
|  | Konferanseknapp |
|  | Andre samtalefunksjoner |
|  | Mobilitet |
|  | Funksjon aktivert |
|  | Funksjon deaktivert |

| | |
|---|----------------------|
|  | Kortnummerknapp |
| Lyd- eller videomodus | |
|  | Håndsett i bruk |
|  | Høytaler i bruk |
|  | Hodetelefoner i bruk |
|  | Video |

Knappeikoner

| | |
|---|--------------------|
|  | Gjenta |
|  | Overfør |
|  | Vent |
|  | Navigering og valg |
|  | Høytaler |
|  | Demp |