


















## Bežné telefónne činnosti

Zobrazenie pomoci online na telefóne	Stlačte   >  .
Uskutočnenie hovoru	Stlačte  a zadajte číslo.
Opätovné vytočenie čísla	Stlačte tlačidlo  .
Použitie náhlavnej súpravy	Stlačte   .
Stíšenie telefónu	Stlačte tlačidlo  .
Podržanie hovoru	Stlačte tlačidlo  .
Pokračovanie v hovore	Stlačte tlačidlo  (bliká).
Prepojenie hovoru na nové číslo	Stlačte tlačidlo  .
Uskutočnenie hlasného hovoru	Stlačte   .
Rýchla voľba čísla	Stlačte  (  ).
Vytvorenie konferenčného hovoru	Stlačte   .



Cisco, Cisco Systems, and the Cisco Systems logo are registered trademarks or trademarks of Cisco Systems, Inc. and/or its affiliates in the United States and certain other countries. All other trademarks mentioned in this document or Website are the property of their respective owners. The use of the word partner does not imply a partnership relationship between Cisco and any other company. (0610R)

© 2007 Cisco Systems, Inc. All rights reserved.

OL-13403-01



### STRUČNÝ PREHLAD



## Telefón Cisco Unified IP Phone 7931G pre Cisco Unified Communications Manager 6.0 (SCCP)

Definície kontextových tlačidiel

Ikony obrazovky telefónu

Ikony tlačidiel
























Bežné telefónne činnosti







## Definície kontextových tlačidiel

<b>Aktual.</b>	Obnovenie obsahu
<b>CallBack</b>	Zapnutie upozornenia na uvoľnenie predtým obsadenej klapky
<b>ďalej</b>	Zobrazenie ďalších kontextových tlačidiel
<b>Hlavné</b>	Zobrazenie hlavnej ponuky pomoci
<b>Hľadať</b>	Vyhľadanie položky v adresári
<b>IVezmi</b>	Prijatie hovoru zvoniaceho v priradenej skupine
<b>Konfer</b>	Vytvorenie konferenčného hovoru
<b>Koniec</b>	Odpojenie aktuálneho hovoru alebo aktuálneho hlasného hovoru
<b>MeetMe</b>	Hostovanie konferenčného hovoru typu Meet-Me
<b>Nerušiť</b>	Zapnutie alebo vypnutie funkcie Nerušiť
<b>Odkloniť</b>	Odklonenie alebo presmerovanie hovoru do systému hlasových správ
<b>OdpojPK</b>	Odpojenie posledného účastníka pridaného do konferenčného hovoru
<b>Odstrániť</b>	Odstránenie znakov napravo od kurzora pri používaní funkcie Upraviť
<b>Odstrániť</b>	Odstránenie účastníka konferencie
<b>Opakuj</b>	Opätovné vytočenie naposledy volaného čísla
<b>Parkuj</b>	Uloženie hovoru pomocou funkcie zaparkovania hovoru
<b>Podrobnosti</b>	Otvorenie záznamu s podrobnosťami o hovore viacerých účastníkov v protokole Zmeškané hovory a Prijaté hovory





<b>Pokrač</b>	Návrat k podržanému hovoru
<b>Prepoj</b>	Prepojenie hovoru
<b>Prepojenia</b>	Zobrazenie príbuzných tém pomoci
<b>PrepVše</b>	Nastavenie alebo zrušenie presmerovania hovorov
<b>Prijat'</b>	Prijatie hovoru
<b>RVidea</b>	Výber režimu zobrazenia videa
<b>Skončit'</b>	Návrat na predchádzajúcu obrazovku
<b>SkrVoľb</b>	Vytočenie čísla pomocou indexového čísla rýchlej voľby
<b>Spät'</b>	Návrat na predchádzajúcu tému pomoci
<b>SVezmi</b>	Prijatie hovoru zvoniaceho v inej skupine
<b>Uložit'</b>	Uloženie vybraných nastavení
<b>Upraviť</b>	Úprava čísla v protokole hovorov
<b>Vezmi</b>	Prijatie hovoru vo vašej skupine
<b>Volaj</b>	Uskutočnenie nového hovoru
<b>Volat'</b>	Vytočenie telefónneho čísla
<b>Vybrať</b>	Výber položky ponuky alebo hovoru
<b>Zavrieť</b>	Zatvorenie aktuálneho okna
<b>Zmazať</b>	Odstránenie záznamov alebo nastavení
<b>Zmazať</b>	Obnovenie predvolených nastavení
<b>ZozKonf</b>	Zobrazenie zoznamu účastníkov konferencie
<b>Zrušiť</b>	Zrušenie akcie alebo zatvorenie obrazovky bez použitia zmien
<<	Odstránenie zadaných znakov
>>	Prechod medzi zadanými znakmi

## Ikony obrazovky telefónu

Stav hovoru	
	Linka so zaveseným slúchadlom
	Linka so zdvihnutým slúchadlom
	Spojený hovor
	Presmerovanie hovorov je zapnuté
	Prichádzajúci hovor
	Podržaný hovor
	Obnovenie podržania
	Používanie vzdialeného zariadenia
	Overený hovor
	Šifrovaný hovor
	Nečinná linka pre hlasný hovor
	Jednosmerný hlasný hovor
	Obojsmerný hlasný hovor
Prístup k funkciám	
	Ponuka Aplikácie
	Ponuka Nastavenia
	Ponuka Adresáre
	Ponuka Správy
	Ponuka Služby
	Tlačidlo Náhlavná súprava
	Tlačidlo Konferencia
	Ďalšie funkcie hovoru
	Funkcia Mobility
	Funkcia je zapnutá

	Funkcia je vypnutá
	Tlačidlo rýchlej voľby
Režim zvuku alebo videa	
	Slúchadlo sa používa
	Reproduktor sa používa
	Náhlavná súprava sa používa
	Video

## Ikony tlačidiel

	Opakovať
	Prepojiť
	Podržať
	Navigačné funkcie a Vybrať
	Hlasný telefón
	Stíšiť