


















## Tarefas comuns do telefone

Ver a ajuda online no telefone	Prima  (  ) >  .
Efectuar uma chamada	Prima  e introduza um número.
Remarcar um número	Prima  .
Utilizar um auricular	Prima  (  ).
Silenciar o telefone	Prima  .
Colocar uma chamada em espera	Prima  .
Retomar uma chamada	Prima  (intermitente).
Transferir uma chamada para um número novo	Prima  .
Efectuar uma chamada de intercomunicador	Prima  (  ).
Efectuar a marcação rápida de um número	Prima  (  ).
Iniciar uma chamada em conferência	Prima  (  ).



Cisco, Cisco Systems, and the Cisco Systems logo are registered trademarks or trademarks of Cisco Systems, Inc. and/or its affiliates in the United States and certain other countries. All other trademarks mentioned in this document or Website are the property of their respective owners. The use of the word partner does not imply a partnership relationship between Cisco and any other company. (0610R)

© 2007 Cisco Systems, Inc. All rights reserved.

OL-13400-01



### CARTÃO DE REFERÊNCIA



## Telefone IP da Cisco Unified 7931G para o Cisco Unified Communications Manager 6.0 (SCCP)


























Definições das teclas de função  
Ícones do ecrã do telefone  
Ícones de teclas  
Tarefas comuns do telefone





## Definições das teclas de função

<b>Actual.</b>	Actualizar o conteúdo
<b>Apagar</b>	Repor as predefinições
<b>Atender</b>	Atender uma chamada
<b>Cancelar</b>	Cancelar uma acção ou sair do ecrã sem aplicar as alterações
<b>Captura</b>	Atender uma chamada no próprio grupo
<b>Confrn</b>	Criar uma chamada em conferência
<b>DesÚltC</b>	Desligar o último participante adicionado a uma chamada em conferência
<b>Detalhes</b>	Abrir o registo Detalhes de uma chamada de vários autores nos registos de Chamadas perdidas e Chamadas recebidas
<b>DND</b>	Activar/desactivar Não interromper (DND – Do Not Disturb)
<b>DsvTdCh</b>	Configurar/cancelar o desvio de chamadas
<b>EdtMarc</b>	Editar um número num registo de chamadas
<b>Elimin.</b>	Remover caracteres à direita do cursor quando utiliza a EdtMarc
<b>EncamD</b>	Encaminhar ou redireccionar uma chamada para um sistema de mensagens de voz
<b>Fechar</b>	Fechar a janela actual
<b>GrpCapt</b>	Atender uma chamada a tocar noutro grupo
<b>Guardar</b>	Guardar as definições seleccionadas
<b>Lig.</b>	Ver tópicos de ajuda relacionados
<b>Limpar</b>	Eliminar registos ou definições
<b>LstCnf</b>	Visualizar participantes numa conferência

mais	Visualizar teclas de função adicionais
MarcAbr	Marcar através de número de índice de marcação rápida
Marcar	Marcar um número de telefone
MeetMe	Participar numa chamada em conferência Meet-Me
ModoVíd	Escolher um modo de apresentação de vídeo
NovaCh.	Efectuar nova chamada
OCaptura	Atender uma chamada a tocar num grupo associado
Princ.	Visualizar o menu principal de Ajuda
Procurar	Procurar uma listagem de lista telefónica
ReCham	Receber uma notificação quando uma extensão ocupada fica disponível
ReMarc.	Remarcar o último número marcado
Remove	Remover um participante da conferência
Reter	Armazenar uma chamada utilizando a Retenção de chamadas
Retomar	Retomar uma chamada em espera
Retroceder	Voltar ao tópico de ajuda anterior
Sair	Voltar ao ecrã anterior
Selec.	Seleccionar um item de menu ou chamada
TermCh.	Desligar a chamada actual ou a chamada de intercomunicador actual
Transf.	Transferir uma chamada
<<	Eliminar os caracteres introduzidos
>>	Deslocar-se através dos caracteres introduzidos

## Ícones do ecrã do telefone

Estado da chamada	
	Linha desligada
	Linha fora do descanso
	Chamada estabelecida
	Desvio de chamadas activado
	Chamada a tocar
	Chamada em espera
	Colocar reversão em espera
	Em utilização remota
	Chamada autenticada
	Chamada encriptada
	Linha de intercomunicador inactiva
	Chamada de intercomunicador unidireccional
	Chamada de intercomunicador bidireccional
Acesso a funções	
	Menu Aplicação
	Menu Definições
	Menu Directórios
	Menu Mensagens
	Menu Serviços
	Tecla Auricular
	Tecla Conferência
	Outras funções de chamadas
	Mobilidade
	Função activada
	Função desactivada
	Tecla de marcação rápida

Modo de áudio ou vídeo	
	Auscultador em utilização
	Altifalante em utilização
	Auricular em utilização
	Vídeo

## Ícones de teclas

	Remarcar
	Transferir
	Colocar em espera
	Navegação e seleccionar
	Altifalante
	Silenciar