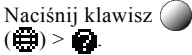












## Typowe funkcje telefonu

Wyświetlenie pomocy online dla telefonu	Naciśnij klawisz  .
Nawiązywanie połączenia	Naciśnij klawisz  i wprowadź numer.
Ponowne wybieranie numeru	Naciśnij klawisz  .
Posługiwanie się zestawem nagłownym	Naciśnij klawisz  .
Wyciszenie telefonu	Naciśnij klawisz  .
Zawieszenie połączenia	Naciśnij klawisz  .
Wznowienie połączenia	Naciśnij klawisz  (migający).
Przekazywanie połączenia pod nowy numer	Naciśnij klawisz  .
Nawiązanie połączenia przez interkom	Naciśnij klawisz  .
Szybkie wybranie numeru	Naciśnij klawisz  .
Zainicjowanie połączenia konferencyjnego	Naciśnij klawisz  .



Cisco, Cisco Systems, and the Cisco Systems logo are registered trademarks or trademarks of Cisco Systems, Inc. and/or its affiliates in the United States and certain other countries. All other trademarks mentioned in this document or Website are the property of their respective owners. The use of the word partner does not imply a partnership relationship between Cisco and any other company. (0610R)

© 2007 Cisco Systems, Inc. All rights reserved.

OL-13399-01



### SKRÓCONA INSTRUKCJA OBSŁUGI



## Telefon IP Cisco Unified 7931G dla systemu Cisco Unified Communications Manager 6.0 (SCCP)

Definicje klawiszy programowych  
Ikony na wyświetlaczu telefonu  
Ikony klawiszy  
Typowe funkcje telefonu

## Definicje klawiszy programowych

<b>Aktual.</b>	Odświeżanie treści
<b>Anuluj</b>	Anulowanie czynności lub zakończenie bez stosowania zmian
<b>Edycja</b>	Edycja numeru w dzienniku połączeń
<b>Główne</b>	Wyświetlenie głównego menu pomocy
<b>Konfer</b>	Utworzenie połączenia konferencyjnego
<b>ListaK</b>	Wyświetlenie uczestników konferencji
<b>Łącza</b>	Wyświetlenie odpowiednich tematów pomocy
<b>MostKnf</b>	Utworzenie konferencji typu MostKnf
<b>NowePol</b>	Nawiązanie nowego połączenia
<b>NPrzsk</b>	Włączenie lub wyłączenie funkcji Nie przeszkadzać
<b>Odbierz</b>	Odbieranie połączenia
<b>Oddzwoń</b>	Abonent jest powiadamiany, gdy zajęty numer jest już dostępny
<b>Parkuj</b>	Zapisanie połączenia przy użyciu funkcji Parkuj połączenie
<b>Połącz</b>	Wybieranie numeru telefonu
<b>Powtórz</b>	Ponowne wybieranie ostatnio wybranego numeru
<b>PrzejmG</b>	Odebranie połączenia dzwoniącego w innej grupie
<b>PrzejmI</b>	Odebranie połączenia dzwoniącego w grupie powiązanej
<b>Przejmij</b>	Odebranie połączenia w grupie użytkownika

<b>Przek.</b>	Skonfigurowanie/anulowanie przekierowywania połączeń
<b>PrzeKaż</b>	Przekazywanie połączeń
<b>PrzkNat</b>	Przekierowanie połączenia do systemu wiadomości głosowych
<b>Rozłącz</b>	Rozłączenie bieżącego połączenia lub bieżącego połączenia przez interkom
<b>SkrWybier</b>	Wybieranie numeru przy użyciu numeru szybkiego wybierania
<b>Szczegóły</b>	Otwarcie rekordu Szczegóły dla połączenia konferencyjnego w dziennikach Połączenia nieodebrane oraz Połączenia odebrane
<b>Szukaj</b>	Wyszukiwanie pozycji w książce telefonicznej
<b>TrybWideo</b>	Wybranie trybu wideo
<b>Usuń</b>	Usuwanie znaków z prawej strony kursora podczas korzystania z funkcji Edycja
<b>Usuń</b>	Usunięcie uczestnika konferencji
<b>UsuńOst</b>	Usunięcie uczestnika ostatnio dołączonego do konferencji
<b>więcej</b>	Wyświetlenie dodatkowych klawiszy programowych
<b>Wstecz</b>	Powrót do poprzedniego tematu pomocy
<b>Wybierz</b>	Wybranie pozycji menu lub połączenia
<b>Wyczyść</b>	Usuwanie pozycji lub ustawień
<b>Wyczyść</b>	Przywrócenie ustawień domyślnych
<b>Wyjście</b>	Powrót do poprzedniego widoku
<b>Wznów</b>	Wznowienie zawieszonoego połączenia
<b>Zamknij</b>	Zamknięcie bieżącego okna

<b>Zapisz</b>	Zapisanie wybranych ustawień
<<	Usuwanie wprowadzonych znaków
>>	Przesuwanie kursora po wprowadzonych znakach

## Ikony na wyświetlaczu telefonu

Stan połączenia	
	Linia z odłożoną słuchawką
	Linia z podniesioną słuchawką
	Trwające połączenie
	Przekierowywanie połączeń włączone
	Połączenie sygnalizowane dzwonkiem
	Połączenie zawieszono
	Cofnięcie zawieszenia
	Używanie zdalne
	Połączenie uwierzytelnione
	Połączenie szyfrowane
	Wolna linia interkomu
	Jednokierunkowe połączenie przez interkom
	Dwukierunkowe połączenie przez interkom
Dostęp do funkcji	
	Menu aplikacji
	Menu ustawień
	Menu książek telefonicznych
	Menu wiadomości

	Menu usług
	Klawisz zestawu nagłownego
	Klawisz konferencji
	Inne funkcje połączeń
	Przenoszenie
	Funkcja włączono
	Funkcja wyłączono
	Klawisz szybkiego wybierania
Tryb audio lub wideo	
	Słuchawka w użyciu
	Układ głośnomówiący w użyciu
	Zestaw nagłowny w użyciu
	Wideo

## Ikony klawiszy

	Powtórz
	PrzeKaż
	Zawiesz
	Nawigacja i wybór
	Głośnik
	Wycisz