


















## Yleiset puhelintehtävät

Puhelimen online-ohjeen avaaminen	Valitse   >  .
Puhelun soittaminen	Valitse  ja syötä numero.
Valitun numeron toistaminen	Valitse  .
Korvakuulokkeen käyttäminen	Valitse   .
Puhelimen vaimentaminen	Valitse  .
Puhelun asettaminen pitoon	Valitse  .
Pidossa olevaan puheluun palaaminen	Valitse  (vilkkuva).
Puhelun siirtäminen uuteen numeroon	Valitse  .
Sisäpuhelun soittaminen	Valitse   .
Soittaminen lyhytvalintaa käyttämällä	Valitse   .
Neuvottelupuhelun aloittaminen	Valitse   .



Cisco, Cisco Systems, and the Cisco Systems logo are registered trademarks or trademarks of Cisco Systems, Inc. and/or its affiliates in the United States and certain other countries. All other trademarks mentioned in this document or Website are the property of their respective owners. The use of the word partner does not imply a partnership relationship between Cisco and any other company. (0610R)

© 2007 Cisco Systems, Inc. All rights reserved.

OL-13394-01



### PIKAOPAS



## Cisco Unified IP -puhelin 7931G Cisco Unified Communications Manager 6.0 (SCCP) -sovellusta varten

Toimintonäppäinten määritelmät  
Puhelimen näytön kuvakkeet  
Näppäinkuvakkeet  
Yleiset puhelintehtävät

## Toimintonäppäinten määritelmät

ESH	Tällä voit ottaa käyttöön tai poistaa käytöstä Ei saa häiritä -toiminnon.
Hac	Tällä voit hakea luettelotietuetta.
Jonotus	Tällä voit saada ilmoituksen, kun varattuna oleva tai soiva alanumero vapautuu.
Linkit	Tällä voit avata Ohjeen aiheet.
lisää	Tällä saat näkyviin lisää toimintonäppäimiä.
Lopeta	Tällä voit lopettaa nykyisen puhelun tai sisäpuhelun.
LyhSoit	Tällä voit soittaa käyttämällä lyhytvalinnan hakemistonumeroa.
MPoimin	Tällä voit vastata omaan ryhmääsi liittyvässä ryhmässä soivaan puheluun.
Muokkaa	Tällä voit muokata puhelulokissa olevaa numeroa.
NeuvLue	Tällä voit katsella neuvottelun osallistujia.
Neuvot	Tällä voit luoda neuvottelupuhelun.
Neuvott	Tällä voit luoda avoimen neuvottelupuhelun.
Palaa	Tällä voit palata pidossa olevaan puheluun.
Paluu	Tällä voit palata edelliseen ohjeen aiheeseen.
Parkki	Tällä voit asettaa puhelun parkkiin, kun käytät Parkissa-toimintoa.
Peruuta	Tällä voit peruuttaa tekemäsi toiminnon tai poistua näytöstä ottamatta muutoksia käyttöön.
Poimi	Tällä voit vastata ryhmässäsi olevaan puheluun.
Poista	Tällä voit poistaa kohdistimen oikealla puolella olevia merkkejä käyttäessäsi Muokkaa-näppäintä.

Poista	Tällä voit poistaa osallistujan neuvottelusta.
Poistu	Tällä voit palata edelliseen näkymään.
PoisViim	Tällä voit poistaa uusimman osallistujan neuvottelusta.
Päivitä	Tällä voit päivittää ikkunan sisällön.
Pääsivu	Tällä voit tuoda näkyviin Ohjeen päävalikon.
RPoimin	Tällä voit vastata toisessa ryhmässä soivaan puheluun.
Siirrä	Tällä voit siirtää puhelun.
Siirto	Tällä voit asettaa tai peruuttaa soitonsiirron.
Soita	Tällä voit soittaa uuden puhelun.
Soita	Tällä voit valita puhelinnumeron.
Sulje	Tällä voit sulkea aktiivisena olevan ikkunan.
Tallenna	Tällä voit tallentaa valitsemasi asetukset.
Tiedot	Tällä voit avata useita osapuolia käsittävän puhelun Tiedot-tietueen Ei-vastatut puhelut- tai Vastatut puhelut -lokeissa.
Toista	Tällä voit valita uudelleen viimeksi valitun numeron.
Tyhjennä	Tällä voit palauttaa oletusasetukset.
Tyhjennä	Tällä voit poistaa tietueita tai asetuksia.
Valitse	Tällä voit valita valikkovaihtoehdon tai puhelun.
Vastaa	Tällä voit vastata puheluun.
Videotila	Tällä voit valita videonäyttötilan.
vKääntö	Tällä voit kääntää tai ohjata puhelun puheviestijärjestelmään.
<<	Tällä voit poistaa syöttämiäsi merkkejä.
>>	Tällä voit siirtyä eteenpäin merkki kerrallaan.







## Puhelimen näytön kuvakkeet

### Puhelun tila







	Linja vapaa
	Linja varattu
	Yhdistetty puhelu
	Soitonsiirto käytössä
	Soiva puhelu
	Puhelu pidossa
	Pidon palautus
	Käytössä
	Tarkistettu puhelu
	Salattu puhelu
	Vapaa sisäpuhelulinja
	Yksisuuntainen sisäpuhelu
	Kaksisuuntainen sisäpuhelu

### Toimintojen käyttäminen

	Sovellus-valikko
	Asetukset-valikko
	Luettelot-valikko
	Viestit-valikko
	Palvelut-valikko
	Korvakuuloke-näppäin
	Neuvottelu-näppäin
	Muut puhelutoiminnot
	Liikkuvuus
	Toiminto käytössä

	Toiminto ei käytössä
	Lyhytvalintapainike
<b>Ääni- tai videotila</b>	
	Kuuloke käytössä
	Kaiutinpuhelin käytössä
	Korvakuuloke käytössä
	Video

## Näppäinkuvakkeet

	Toista
	Siirrä
	Pito
	Navigointi ja valinta
	Kaiutin
	Vaimennus