

Běžné úkony při telefonování

| | |
|--------------------------------------|---|
| Zobrazit na telefonu nápovědu online | Stiskněte  () >  . |
| Zahájit hovor | Stiskněte  a zadejte číslo. |
| Opakovat hovor | Stiskněte tlačítko  . |
| Použít náhlavní soupravu | Stiskněte  ( . |
| Ztlumit telefon | Stiskněte tlačítko  . |
| Přidršet hovor | Stiskněte  . |
| Pokračovat v hovoru | Stiskněte  (bliká). |
| Přepojit hovor na jiné číslo | Stiskněte tlačítko  . |
| Zahájit hlasitý hovor | Stiskněte  ( . |
| Volat pomocí rychlé volby | Stiskněte  ( . |
| Vytvořit konferenční hovor | Stiskněte  ( . |



STRUČNÝ PŘEHLED



Telefon Cisco Unified IP Phone 7931G pro Cisco Unified Communications Manager 6.0 (SCCP)

Definice softwarových tlačítek
Ikony na displeji telefonu
Ikony tlačítek
Běžné úkony při telefonování

Definice softwarových tlačítek

| | |
|---------------------|---|
| Aktualizovat | Obnoví obsah. |
| Callback | Aktivuje upozornění na uvolnění obsazené linky. |
| Hlavní | Zobrazí hlavní nabídku nápovědy. |
| Hledat | Vyhledá záznam adresáře. |
| JVyzved | Přijme hovor vyzvánějící v přidružené skupině. |
| Konec | Odpojí aktuální hovor nebo aktuální hlasitý hovor. |
| Konec | Návrat na předchozí obrazovku. |
| Konfer | Vytvoří konferenční hovor. |
| MeetMe | Uspořádá konferenci Meet-Me. |
| Nerušit | Zapne nebo vypne funkci Nerušit. |
| Odebrat | Odebere účastníka konference. |
| Odkazy | Poskytuje přístup k souvisejícím tématům nápovědy. |
| Odklonit | Odkloní nebo přesměruje hovor na systém hlasových zpráv. |
| OdpPosl | Odpojí účastníka konference, který se připojil jako poslední. |
| Odstranit | Při použití funkce Upravit odstraní znaky napravo od kurzoru. |
| Opakovat | Výtočí poslední volané číslo. |
| Park | Zaparkuje hovor. |
| Podrobnosti | Zobrazí záznam podrobností o hovoru s více účastníky v logu Zmeškané hovory a Přijaté hovory. |
| Pokračovat | Pokračuje v přidruženém hovoru. |
| Přepojit | Přepojí hovor. |



Cisco, Cisco Systems, and the Cisco Systems logo are registered trademarks or trademarks of Cisco Systems, Inc. and/or its affiliates in the United States and certain other countries. All other trademarks mentioned in this document or Website are the property of their respective owners. The use of the word partner does not imply a partnership relationship between Cisco and any other company. (0610R)












© 2007 Cisco Systems, Inc. All rights reserved.

OL-13392-01

| | |
|--------------------|---|
| Přesměrovat | Nastaví nebo zruší přesměrování hovorů. |
| Přijmout | Přijetí hovoru. |
| SeznKnf | Zobrazí účastníky konferenčního hovoru. |
| Smazat | Vymaže záznamy nebo nastavení. |
| SVyzved | Přijme hovor vyzvánějící v jiné skupině. |
| Uložit | Uloží zvolená nastavení. |
| Upravit | Umožňuje upravit číslo v logu hovorů. |
| více | Zobrazí další softwarová tlačítka. |
| Video | Zvolí režim zobrazení videa. |
| Volat | Zahájí volání telefonního čísla. |
| Volat | Uskuteční nový hovor. |
| Vybrat | Vybere položku nabídky nebo hovor. |
| Vymazat | Obnoví výchozí hodnoty nastavení. |
| Vyzved | Přijme hovor ve vaší skupině. |
| Zavřít | Zavře aktuální okno. |
| ZkrVolb | Volání pomocí čísla rychlé volby. |
| Zpět | Provede návrat na předchozí téma nápovědy. |
| Zrušit | Zruší akci nebo zavře obrazovku bez použití změn. |
| << | Vymaže zadané znaky. |
| >> | Umožňuje přecházet mezi zadanými znaky. |



Ikony na displeji telefonu

Stav hovoru





| | |
|---|--------------------------------|
|  | Zavěšeno |
|  | Zvednuto |
|  | Spojený hovor |
|  | Přesměrování hovorů povoleno |
|  | Vyzvánějící hovor |
|  | Přidržený hovor |
|  | Vrácení přidržení |
|  | Používá se vzdálené zařízení |
|  | Ověřený hovor |
|  | Šifrovaný hovor |
|  | Nečinná linka hlasitého hovoru |
|  | Jednosměrný hlasitý hovor |
|  | Obousměrný hlasitý hovor |

Přístup k funkcím




| | |
|---|----------------------------|
|  | Nabídka Aplikace |
|  | Nabídka Nastavení |
|  | Nabídka Adresáře |
|  | Nabídka Zprávy |
|  | Nabídka Služby |
|  | Tlačítko Náhlavní souprava |
|  | Tlačítko Konference |
|  | Další funkce hovoru |
|  | Funkce Mobility |
|  | Funkce povolena |

| | |
|---|-----------------------|
|  | Funkce zakázána |
|  | Tlačítko rychlé volby |

Zvukový režim a režim videa

| | |
|---|------------------------------|
|  | Používá se sluchátko |
|  | Používá se hlasitý telefon |
|  | Používá se náhlavní souprava |
|  | Video |

Ikony tlačítek

| | |
|---|-------------------|
|  | Opakovat |
|  | Přepojit |
|  | Přidržet |
|  | Navigace a Vybrat |
|  | Reproduktor |
|  | Ztlumit |