

## Tasques telefòniques habituals

Visualitzar l'ajuda en línia al telèfon	Premeu   >  .
Fer una trucada	Premeu  i marqueu un número.
Tornar a marcar un número	Premeu  .
Utilitzar uns auriculars	Premeu   .
Posar en silenci el telèfon	Premeu  .
Posar una trucada en espera	Premeu  .
Reprendre una trucada	Premeu  (parpelleja).
Transferir una trucada a un número nou	Premeu  .
Fer una trucada d'intercomunicació	Premeu   .
Marcar un número de marcatge ràpid	Premeu   .
Iniciar una trucada de conferència	Premeu   .



### REFERÈNCIA RÀPIDA



## Telèfon IP 7931G de Cisco Unified per a Cisco Unified Communications Manager 6.0 (SCCP)

Definicions de les tecles programades

Icones de la pantalla del telèfon

Icones dels botons

Tasques telefòniques habituals

## Definicions de les tecles programades

<b>Actual.</b>	Actualitzar el contingut.
<b>Aparcar</b>	Guardar una trucada mitjançant Aparcar trucada.
<b>Canc.</b>	Cancel·lar una acció o sortir d'una pantalla sense aplicar els canvis.
<b>CaptAs</b>	Contestar una trucada que sona en un grup associat.
<b>CaptGr</b>	Contestar una trucada que sona en un altre grup.
<b>Captur</b>	Contestar una trucada del grup propi.
<b>Cercar</b>	Cercar un llistat de directori.
<b>Confr.</b>	Crear una trucada de conferència.
<b>Cont.</b>	Reprendre una trucada en espera.
<b>Contest.</b>	Contestar una trucada.
<b>Desviar</b>	Desviar o redirigir una trucada a un sistema de missatgeria de veu.
<b>Detalls</b>	Obrir el registre Detalls per a una trucada entre diverses persones als registres de trucades perdudes i trucades rebudes.
<b>DsvInc</b>	Configurar/anul·lar el desviament de trucades.
<b>EditNúm</b>	Editar un número d'un registre de trucades.
<b>Eliminar</b>	Esborrar caràcters a la dreta del cursor quan s'utilitza EditNúm.
<b>EliUltTr</b>	Treure l'últim usuari afegit a una trucada de conferència.
<b>Enllaços</b>	Veure els temes d'ajuda relacionats.



Cisco, Cisco Systems, and the Cisco Systems logo are registered trademarks or trademarks of Cisco Systems, Inc. and/or its affiliates in the United States and certain other countries. All other trademarks mentioned in this document or Website are the property of their respective owners. The use of the word partner does not imply a partnership relationship between Cisco and any other company. (0610R)


















© 2007 Cisco Systems, Inc. All rights reserved.













OL-13388-01

<b>Enrere</b>	Tornar al tema d'ajuda anterior.
<b>Esborr.</b>	Esborrar registres o configuracions.
<b>Esborrar</b>	Restablir els paràmetres a la configuració predeterminada.
<b>FiTruc.</b>	Desconnectar la trucada actual o la trucada d'intercomunicació actual.
<b>Guardar</b>	Desar la configuració escollida.
<b>LlistCnf</b>	Veure els participants d'una conferència.
<b>MarcAbr</b>	Marcar mitjançant un número d'índex de marcatge ràpid.
<b>Marcar</b>	Marcar un número de telèfon.
<b>Meet-Me</b>	Organitzar una trucada de conferència Meet-Me.
<b>Més</b>	Mostrar més teclcs programades.
<b>ModeVid</b>	Seleccionar un mode de visualització de vídeo.
<b>NoMlsta</b>	Activar/desactivar No molestar.
<b>NovaTruc</b>	Fer una trucada nova.
<b>Principal</b>	Mostrar el menú principal de l'ajuda.
<b>RetrTruc.</b>	Rebre un avís quan una extensió ocupada estigui disponible.
<b>Retruc.</b>	Tornar a marcar l'últim número que s'ha marcat.
<b>Selecc.</b>	Seleccionar un element d'un menú o una trucada.
<b>Sortir</b>	Tornar a la pantalla prèvia.
<b>Tancar</b>	Tancar la finestra actual.
<b>Treure</b>	Treure un participant d'una conferència.

<b>Trnsf.</b>	Transferir una trucada.
<<	Esborrar caràcters introduïts.
>>	Desplaçar-vos pels caràcters introduïts.

## Icones de la pantalla del telèfon

<b>Estat de la trucada</b>	
	Línia penjada
	Línia despenjada
	Trucada connectada
	Desviament de trucades activat
	Trucada sonant
	Trucada en espera
	Reversió d'espera
	Remot en ús
	Trucada autenticada
	Trucada xifrada
	Línia d'intercomunicació inactiva
	Trucada d'intercomunicació unidireccional
	Trucada d'intercomunicació bidireccional
<b>Accés a les funcions</b>	
	Menú d'aplicacions
	Menú Configuració
	Menú Directoris
	Menú Missatges

	Menú Serveis
	Botó Auriculars
	Botó Conferència
	Altres funcions de les trucades
	Mobilitat
	Funció activada
	Funció desactivada
	Botó de marcatge ràpid
<b>Mode de vídeo o de so</b>	
	Auricular en ús
	Altaveu en ús
	Auriculars en ús
	Vídeo

## Icones dels botons

	Retruc.
	Trnsf.
	Espera
	Navegació i seleccionar
	Altaveu
	Silenci