







คำสั่งโทรศัพท์ที่ใช้อยู่

โทรออก	กดหมายเลขที่ต้องการแล้วกด 
รับสายเรียกเข้า	กด  ตอบรับ หรือ 
ยกเลิกการเชื่อมต่อ	กด  หรือ วางสาย
พักสาย/พูดต่อ	กด พักสาย หรือ พูดต่อ
โอนสายไปหมายเลขอื่น	เลือก ตัวเลือก > โอนสาย ใส่หมายเลขที่ต้องการ จากนั้นกด ตัวเลือก > โอนสาย อีกครั้ง
โทรหมายเลขซ้ำ	กด  สองครั้ง หรือ ตัวเลือก > โทรซ้ำ
ฝากสายภายในของคุณ	เลือก ตัวเลือก > โอนหมด ใส่หมายเลขที่คุณต้องการ จะฝากสายทั้งหมด หากต้องการยกเลิก ให้เลือก ตัวเลือก > โอนหมด
ใช้ข้อมูลการใช้ของคุณ	เลือก ไอดีเรียกทอรี่ (สมุดโทรศัพท์) > สายที่ไม่ได้รับ สายที่ได้รับ หรือ สายที่โทรออก หากต้องการโทร ให้เลื่อนไปยังรายการและกด โทรออก หรือ 
เข้าถึงสมุดโทรศัพท์ของคุณ	กด สมุดโทรฯ หรือ ไอดีเรียกทอรี่ > สมุดโทรศัพท์



Cisco, Cisco Systems, the Cisco logo, and the Cisco Systems logo are registered trademarks or trademarks of Cisco Systems, Inc. and/or its affiliates in the United States and certain other countries. All other trademarks mentioned in this document or Website are the property of their respective owners. The use of the word partner does not imply a partnership relationship between Cisco and any other company. (0705R)

© 2008 Cisco Systems, Inc. All rights reserved.

OL-18304-01








คู่มืออ้างอิงฉบับย่อ



Cisco Unified Wireless IP Phone 7925G สำหรับ Cisco Unified Communications Manager 7.0

การใช้โทรศัพท์
ปุ่มเมนูลัดและปุ่มต่างๆ
ความหมายของซอฟต์แวร์
การโอนข้อความ
ไอคอนหน้าจอโทรศัพท์
คำสั่งโทรศัพท์ที่ใช้อยู่

การใช้โทรศัพท์

เปิด/ปิดโทรศัพท์	กด  ค้างไว้จนกระทั่งโทรศัพท์เปิดหรือปิด
เข้าถึงคุณสมบัติ	กด ตัวเลือก สำหรับรายการคุณสมบัติ: • กดปุ่มตัวเลขสำหรับคุณสมบัติ หรือ • เลื่อนไปยังคุณสมบัติ และกด 
เข้าถึงตัวเลือกของเมนูหลัก	กดลูกศรนำทางสำหรับ: • เมนูไอดีเรียกทอรี่ (สมุดโทรศัพท์) • มุมมองคู่สาย (โทรศัพท์) • เมนูการตั้งค่า (เครื่องมือ) • เมนูเซอร์วิส (World) กดปุ่มตัวเลขสำหรับตัวเลือกเมนู
ปรับความสว่างของจอแสดงผล	เลือก การตั้งค่า > การตั้งค่าจอแสดงผล แล้วเลือก ความสว่างของจอแสดงผล กด  หรือ  จากนั้นกด บันทึก
ไปที่หน้าจอหลักจากมุมมองคู่สาย	กด  (ลูกศรซ้าย)

ปุ่มเมนูลัดและปุ่มต่างๆ


สลักรিংเป็นสั้นหรือดัง	กด  ค้างไว้
ปรับระดับเสียงของกริ่งโทรศัพท์หรือลำโพง	กด  ขึ้นหรือลง
ปิดเสียง/เปิดเสียงโทรศัพท์ของคุณ	กด  เพื่อสลักรับ
เปิดใช้งานลำโพงหรือหูโทรศัพท์	กด  ค้างไว้ หากต้องการใช้หูโทรศัพท์ ให้กดปุ่มค้างไว้อีกครั้ง
เข้าถึงข้อความเสียง	กด  ค้างไว้
ล็อค/ปลดล็อคแป้นกด	เมื่อต้องการล็อค ให้กด  ค้างไว้ เมื่อต้องการปลดล็อค ให้กด ปลดล็อค และ ตกลง

ความหมายของซอฟต์แวร์

DND	เปิด/ปิด ห้ามรบกวน (DND)
iDivert	ส่งสายเรียกเข้าไปยังระบบข้อความเสียงของคุณ
MCID	รายงานสายที่นำส่งสาย
MeetMe	เป็นผู้จัดการการประชุมสาย Meet-Me
QRT	ส่งปัญหาการโทรไปยังผู้ดูแลระบบ
กลุ่มวน	ล็อกอินหรือล็อกเอาท์กลุ่มที่ค้นหาของคุณ
แท็บเบอร์	แก้ไขหมายเลขในข้อมูลการใช้
ข้อความ	เข้าถึงข้อความเสียงของคุณ
จองสาย	ได้รับการแจ้งเตือนเมื่อสายภายในที่เคยใช้งานอยู่ว่างลง
เชื่อม	เชื่อมสายเรียกเข้าหลายสายในคู่สายเดียวที่มีอยู่แล้วเพื่อจัดการประชุมสาย
แทรกสาย	แทรกตนเองในสายสนทนาบนคู่สายร่วม
โทรย่อ	โทรออกโดยใช้หมายเลขดัชนีโทรด่วน
ประชุม	จัดการประชุมสาย
รับกลุ่ม	รับสายเรียกเข้าที่ตั้งอยู่ในกลุ่มอื่นหรือในสายอื่น
รับแทน	รับสายเรียกเข้าในกลุ่มของคุณ
รายชื่อ	ดูรายชื่อผู้ประชุมสาย
วางพัก	เก็บการโทรโดยวางพักสาย
สมุดโทรฯ	เปิดสมุดโทรศัพท์ของคุณ
เอาออก	เอารายชื่อผู้ประชุมสายออก
โอนสาย	โอนสายเรียกเข้า
โอนหมด	ตั้ง/ยกเลิก การฝากสาย


การป้อนข้อความ

อักขระ กดปุ่มหนึ่งครั้งหรือหลายครั้ง


เว้นวรรค กด 


ตัวเลข กดปุ่มตัวเลข

สัญลักษณ์ กดปุ่มต่อไปนี้:

 เพื่อใส่ * + - / = \ ; :

 เพื่อใส่ **เว้นวรรค** , ‘ “ | _ ~ ’

 เพื่อใส่ # ? () [] { }




 เพื่อใส่ ! @ < > \$ % ^ &

ไอคอนหน้าจอโทรศัพท์

สถานะคู่สายและสายเรียกเข้า

	สายที่พัก
	คู่สายร่วมใช้งานอยู่
	การฝากสายเปิดใช้งาน
	สายเรียกเข้า หรือ BLF สายที่ตรวจสอบกำลังตั้งอยู่ (BLF รับแทนเท่านั้น)
	BLF- สายที่ตรวจสอบใช้งานอยู่
	BLF- สายที่ตรวจสอบว่างอยู่
	BLF- สายที่ตรวจสอบอยู่ในสถานะห้ามรบกวน
	โทรด่วน ข้อมูลการใช้หรือรายการสมุดโทรศัพท์ (ไม่ทราบสถานะ BLF)
	สายภายในอยู่ในสถานะว่าง
	สายภายในในระบบเสียงทางเดียว
	สายภายในในระบบเสียงสองทาง

คุณสมบัติของสาย

	สายโทรศัพท์
	URL เซอร์วิส
	ข้อความเสียง

คุณสมบัติอื่นๆ

	ปิดเสียง
	ชุดหูฟังใช้งานอยู่
	Bluetooth ใช้งานอยู่
	อุปกรณ์ Bluetooth เชื่อมต่ออยู่
	โหมดลำโพงใช้งานอยู่
	ปิดเสียงกริ่ง (โหมดเงียบ)
	เปิดตั้งและสั่น
	เปิดสั่นเท่านั้น
	แอปพลิเคชันใช้งานอยู่
	สถานะสัญญาณวิทยุ
	ไม่มีสัญญาณวิทยุ
	สถานะประจุไฟแบตเตอรี่
	แป้นกดล็อคแล้ว
	หมายเลขโทรศัพท์ธุรกิจสำหรับรายชื่อผู้ติดต่อ
	หมายเลขโทรศัพท์บ้านสำหรับรายชื่อผู้ติดต่อ
	หมายเลขโทรศัพท์มือถือสำหรับรายชื่อผู้ติดต่อ
	หมายเลขอื่นสำหรับรายชื่อผู้ติดต่อ