

คำสั่งโทรศัพท์ที่ใช้บ่อย

พักสาย/พูดต่อ	กด พักสาย หรือ พูดต่อ
โอนสายไปหมายเลขอื่น	เลือก ตัวเลือก > โอนสาย ใส่หมายเลขที่ต้องการ จากนั้นกด ตัวเลือก > โอนสาย อีกครั้ง
โทรหมายเลขซ้ำ	กด สองครั้ง หรือ ตัวเลือก > โทรซ้ำ
เริ่มการประชุมสายปกติ	เลือก ตัวเลือก > ประชุม กดหมายเลข จากนั้นเลือก ตัวเลือก > ประชุม อีกครั้ง ทำซ้ำสำหรับแต่ละกลุ่ม
ฝากสายภายในของคุณ	เลือก ตัวเลือก > โอนหมด ใส่หมายเลขที่คุณต้องการจะ ฝากสายทั้งหมด หากต้องการยกเลิก ให้เลือก ตัวเลือก > โอนหมด
ใช้ข้อมูลการใช้ของคุณ	เลือก ไดเรกทอรี (สมุดโทรศัพท์) > สายที่ไม่ได้รับ สายที่ได้รับ หรือ สายที่โทรออก หากต้องการโทร ให้เลื่อนไปยังรายการและกด โทรออก หรือ โทรออก
ย้ายสายร่วมระหว่างโทรศัพท์ตั้งโต๊ะและโทรศัพท์ไร้สาย	จากโทรศัพท์ที่มีสายที่ใช้งานอยู่ ให้กด พักสาย จากโทรศัพท์อื่น ให้เลือกสายร่วม และกด พูดต่อ เพื่อพูดสายต่อ



Cisco, Cisco Systems, the Cisco logo, and the Cisco Systems logo are registered trademarks or trademarks of Cisco Systems, Inc. and/or its affiliates in the United States and certain other countries. All other trademarks mentioned in this document or Website are the property of their respective owners. The use of the word partner does not imply a partnership relationship between Cisco and any other company. (0705R)

© 2008 Cisco Systems, Inc. All rights reserved.

OL-17619-01



ดูคู่มืออ้างอิงฉบับย่อ



Cisco Unified Wireless IP Phone 7921G สำหรับ Cisco Unified Communications Manager 7.0

การใช้โทรศัพท์
ปุ่มเมนูลัด และปุ่ม
ความหมายของซอฟต์แวร์
การป้อนข้อความ
ไอคอนหน้าจอโทรศัพท์
คำสั่งโทรศัพท์ที่ใช้บ่อย

การใช้โทรศัพท์

เปิด/ปิดโทรศัพท์	กด ค้างไว้ จนกระทั่งโทรศัพท์เปิดหรือปิด
เข้าถึงคุณสมบัติของโทรศัพท์	กด ตัวเลือก สำหรับรายการคุณสมบัติ: • กดปุ่มตัวเลขสำหรับคุณสมบัติ หรือ • เลื่อนไปยังคุณสมบัติ และกด เลือก
เข้าถึงตัวเลือกของเมนูหลัก	กดลูกศรนำทางสำหรับ: • เมนูไดเรกทอรี (สมุดโทรศัพท์) • มุมมองสาย (โทรศัพท์) • เมนูการตั้งค่า (เครื่องมือ) • เมนูเซอร์วิส (World) กดปุ่มตัวเลขสำหรับตัวเลือกเมนู
เข้าถึงสมุดโทรศัพท์ของคุณ	กด สมุดโทรศัพท์ หรือ ไดเรกทอรี > สมุดโทรศัพท์
ปรับความสว่างของจอแสดงผล	เลือก การตั้งค่า > การตั้งค่าโทรศัพท์ > การตั้งค่าจอแสดงผล แล้วเลือก ความสว่างของจอแสดงผล กด ขึ้น หรือ ลง จากนั้นกด บันทึก






ปุ่มเมนูลัด และปุ่ม

สลับกริ่งเป็นสั้นหรือดัง	กด ค้างไว้
เข้าถึงข้อความเสียง	กด ค้างไว้
ปรับระดับเสียงของกริ่งโทรศัพท์หรือลำโพง	กด ขึ้นหรือลง
ปิดเสียง/เปิดเสียงโทรศัพท์ของคุณ	กด เลือก
สลับระหว่างลำโพงกับหูโทรศัพท์	กด ค้างไว้
ล็อคแป้นกด	กด ค้างไว้
ปลดล็อคแป้นกด	กด ปลดล็อค จากนั้น ตกลง

ความหมายของซอฟต์แวร์

DND	เปิด/ปิด ห้ามรบกวน (DND)
iDivert	ส่งสายเรียกเข้าไปยังระบบข้อความเสียงของคุณ
MCID	รายงานสายที่นำส่ง
MeetMe	เป็นผู้จัดการประชุมสาย Meet-Me
QRT	ส่งปัญหาการโทรไปยังผู้ดูแลระบบ
กลุ่มวน	ล็อกอินหรือล็อกเอาต์กลุ่มที่ค้นหาของคุณ
แก็บเบอร์	แก็บหมายเลขในข้อมูลการใช้
ข้อความ	เข้าถึงข้อความเสียงของคุณ
จองสาย	ได้รับการแจ้งเตือนเมื่อสายภายในที่เคยใช้งานอยู่ว่างลง
เชื่อม	เชื่อมสายเรียกเข้าหลายสายในคู่สายเดียวที่มีอยู่แล้วเพื่อจัดการประชุมสาย
ตัดท้าย	ตัดผู้เข้าร่วมประชุมคนสุดท้ายที่เพิ่มเข้าในการประชุมสาย
แทรกสาย	แทรกตนเองในสายสนทนาบนคู่สายร่วม
โทรย่อ	โทรออกโดยใช้หมายเลขดัชนีโทรด่วน
ประชุม	จัดการประชุมสาย
รับกลุ่ม	รับสายเรียกเข้าที่ตั้งอยู่ในกลุ่มอื่นหรือในสายอื่น
รับแทน	รับสายเรียกเข้าในกลุ่มของคุณ
รายชื่อ	ดูรายชื่อผู้ประชุมสาย
วางพัก	เก็บการโทรโดยวางพักสาย
สมุดโทรศัพท์	เปิดสมุดโทรศัพท์ของคุณ
เอาออก	เอารายชื่อผู้ประชุมสายออก
โอนตรง	โอนสายเรียกเข้าสองสายไปหากัน
โอนสาย	โอนสายเรียกเข้า
โอนหมด	ตั้ง/ยกเลิก การฝากสาย

การป้อนข้อความ

อักขระ	กดปุ่มหนึ่งครั้งหรือหลายครั้ง
เว้นวรรค	กด 
ตัวเลข	กดปุ่มตัวเลข
สัญลักษณ์	กดปุ่มต่อไปนี้:
	เพื่อใส่ * + - / = \ ; ;
	เพื่อใส่ เว้นวรรค , ' " _ ~ `
	เพื่อใส่ # ? () [] { }
	เพื่อใส่ ! @ < > \$ % ^ &

ไอคอนหน้าจอโทรศัพท์

สถานะคู่สายและสายเรียกเข้า	
	ยกหู
	สายที่เชื่อมต่ออยู่
	สายที่พัก
	การฝากสายเปิดใช้งาน
	คู่สายร่วมใช้งานอยู่
	สายเรียกเข้า หรือ BLF สายที่ตรวจสอบกำลังตั้งอยู่ (BLF รับแทน)
	BLF - สายที่ตรวจสอบใช้งานอยู่
	BLF - สายที่ตรวจสอบว่างอยู่
	BLF - สายที่ตรวจสอบอยู่ในสถานะห้ามรบกวน
	โทรด่วน ข้อมูลการใช้หรือรายการสมุดโทรศัพท์ (ไม่ทราบสถานะ BLF)
	สายภายในอยู่ในสถานะว่าง
	สายภายในในระบบเสียงทางเดียว
	สายภายในในระบบเสียงสองทาง

คุณสมบัติของสาย

	สายโทรศัพท์
	URL เซอร์วิส
	ข้อความเสียง
คุณสมบัติอื่นๆ	
	ปิดเสียง
	ชุดหูฟังใช้งานอยู่
	โหมดลำโพงใช้งานอยู่
	ปิดเสียงกริ่ง (โหมดเงียบ)
	เปิดตั้งและสั่น
	เปิดสั่นเท่านั้น
	แอปพลิเคชันใช้งานอยู่
	สถานะสัญญาณวิทยุ
	ไม่มีสัญญาณวิทยุ
	สถานะประจุไฟแบตเตอรี่
	เชื่อมต่อในเครื่องชาร์จแบบตั้งโต๊ะ
	เชื่อมต่อในเครื่องชาร์จแบบตั้งโต๊ะพร้อมกับปิดเสียงกริ่ง (โหมดเงียบ)
	แป้นกดล็อกแล้ว
	หมายเลขโทรศัพท์ธุรกิจสำหรับรายชื่อผู้ติดต่อ
	หมายเลขโทรศัพท์บ้านสำหรับรายชื่อผู้ติดต่อ
	หมายเลขโทรศัพท์มือถือสำหรับรายชื่อผู้ติดต่อ
	หมายเลขอื่นสำหรับรายชื่อผู้ติดต่อ