

Yleiset puhelintehtävät

Puhelun asettaminen pitoon/pidossa olevaan puhelun palaaminen	Valitse Pito tai Palaa .
Puhelun siirtäminen uuteen numeroon	Valitse Valinnat > Siirrä ja syötä kohdenumero. Valitse sitten Valinnat > Siirrä uudelleen.
Valitun numeron toistaminen	Valitse kaksi kertaa tai Valinnat > Toista .
Vakioneuvotetelupuhelun aloittaminen	Valitse Valinnat > Neuvot . Valitse numero ja valitse sitten Valinnat > Neuvot uudelleen. Toista sama kaikkien osallistujien kohdalla.
Puhelujen siirtäminen alaanumeron	Valitse Valinnat > Siirto . Valitse puhelinnumero, johon haluat siirtää kaikki puhelut. Voit peruuttaa valitsemalla Valinnat > Siirto .
Puhelulokien käyttäminen	Valitse Luettelo (Hakemisto) > Ei-vastatut puhelut, Vastatut puhelut tai Soitetut puhelut . Soita puhelu siirtymällä haluamasi numeron kohdalle ja valitse Soita tai .
Jaetun linjan puhelun siirtäminen pöytäpuhelimesta langattomaan puhelimeen	Valitse Pito puhelimesta, jossa puhelu on käynnissä. Valitse toisessa puhelimesta jaetun linjan puhelu ja nouda puhelu valitsemalla Palaa .



Cisco, Cisco Systems, the Cisco logo, and the Cisco Systems logo are registered trademarks or trademarks of Cisco Systems, Inc. and/or its affiliates in the United States and certain other countries. All other trademarks mentioned in this document or Website are the property of their respective owners. The use of the word partner does not imply a partnership relationship between Cisco and any other company. (0705R)

© 2008 Cisco Systems, Inc. All rights reserved.

OL-17612-01



PIKAOPAS



Cisco Unified Wireless IP -puhelin 7921G Cisco Unified Communications Manager 7.0 -sovellusta varten

Puhelimen käyttäminen
Pikanäppäimet ja -painikkeet
Toimintonäppäinten määritelmät
Tekstin kirjoittaminen
Puhelimen näytön kuvakkeet
Yleiset puhelintehtävät

Puhelimen käyttäminen

Katkaise puhelimesta virta/kytke puhelimeen virta	Pidä -näppäintä alhaalla, kunnes puhelimen virta kytkeytyy tai katkeaa.
Käytä puhelimen toimintoja	Saat näkyviin toimintoluettelon valitsemalla Valinnat : <ul style="list-style-type: none"> • Paina toimintoa vastaavaa numeronäppäintä <i>tai</i> • Siirry toiminnon kohdalle ja valitse .
Käytä päävalikon vaihtoehtoja	Paina navigointinuolet seuraavasti: <ul style="list-style-type: none"> • Luettelo-valikko (Luettelo) • Linjanäkymä (Puhelin) • Asetukset-valikko (Työkalut) • Palvelut-valikko (Maailma) Paina valikkovaihtoehtoa vastaavaa numeronäppäintä.
Käytä puhelinluetteloa	Valitse Luettelo tai Luettelo > Puhelinluettelo .
Sääda näytön kirkkautta	Valitse Asetukset > Puhelinasetukset > Näyttöasetukset ja valitse sitten Näytön kirkkaus . Valitse , ja valitse sitten Tallenna .

Pikanäppäimet ja -painikkeet


Siirry soittoaänitilasta värinätilaan tai päinvastoin	Pidä -näppäintä alhaalla.
Käytä puheviestejä	Pidä -näppäintä alhaalla.
Sääda soittoaänen, kuulokkeen tai kaiuttimen äänenvoimakkuutta	Paina -näppäintä ylös- tai alaspäin.
Ota puhelimen vaimennus käyttöön tai poista se käytöstä	Valitse .
Vaihda kaiuttimen ja kuulokkeen välillä	Pidä -näppäintä alhaalla.
Lukitse näppäimistö	Pidä -näppäintä alhaalla.
Poista näppäimistön lukitus	Valitse Lukituksen poisto ja valitse sitten OK .

Toimintonäppäinten määritelmät

ESH	Tällä voit ottaa käyttöön tai poistaa käytöstä Ei saa häiritä -toiminnon (ESH)
Ets.kirj	Tällä voit kirjautua etsintäryhmään tai kirjautua siitä ulos
Jonotus	Tällä voit saada ilmoituksen, kun varattuna oleva tai soiva alanumero vapautuu
Liitä	Tällä voit liittää samalla linjalla olevia puheluita neuvottelupuheluksi
Luettelo	Tällä voit avata puhelinluettelon
LyhSoit	Tällä voit soittaa käyttämällä lyhytvalinnan hakemistonumeroa
Muokkaa	Tällä voit muokata puhelulokissa olevaa numeroa
NeuvLue	Tällä voit katsella neuvottelun osallistujia
Neuvot	Tällä voit luoda neuvottelupuhelun
Neuvott	Tällä voit luoda avoimen neuvottelupuhelun
Parkki	Tällä voit asettaa puhelun parkkiin, kun käytät Parkissa-toimintoa
Poimi	Tällä voit vastata ryhmässäsi olevaan puheluun
Poista	Tällä voit poistaa osallistujan neuvottelusta
PoisViim	Tällä voit poistaa uusimman osallistujan neuvottelusta
QRT	Tällä voit ilmoittaa puheluongelmista järjestelmänvalvojalle
RPoimin	Tällä voit vastata toisessa ryhmässä tai toisella linjalla soivaan puheluun
Sanoma	Tällä voit käyttää puhepostia
Siirto	Tällä voit asettaa tai peruuttaa soitonsiirron
Siirto	Tällä voit siirtää puhelun
SuurSiir	Tällä voit yhdistää kaksi puhelua
Väliint	Tällä voit liittyä jaetulla linjalla olevaan puheluun
vKääntö	Tällä voit lähettää puhelun puheviestijärjestelmään
VPUHT	Tällä voit raportoida epäilyttäviä puheluita


Tekstin kirjoittaminen


Merkki – Paina näppäintä vähintään kerran.


Välilyönti – Paina -näppäintä.


Numero – Paina numeronäppäintä.

Symboli – Paina seuraavia näppäimiä:

, jos haluat kirjoittaa * + - / = \ : ;











, jos haluat kirjoittaa välilyönti, . ‘ “ | _ ~ ’

, jos haluat kirjoittaa # ? () [] { }




, jos haluat kirjoittaa ! @ < > \$ % ^ &

Puhelimen näytön kuvakkeet

Linja- ja puhelutilat

	Linja varattu
	Yhdistetty puhelu
	Puhelu pidossa
	Soitonsiirto käytössä
	Jaettu linja käytössä
	Varattu-merkkivalolla varustettu linja soi (BLF-poiminta)
	Varattu-merkkivalolla varustettu linja käytössä
	Varattu-merkkivalolla varustettu linja vapaa
	Varattu-merkkivalolla varustettu linja on Ei saa häiritä -tilassa
	Lyhytvalinta-, puheluloki- tai luettelotietue (BLF-tila tuntematon)
	Vapaa sisäpuhelulinja
	Sisäpuhelulinjan yksisuuntainen äänipuhelu
	Sisäpuhelulinjan kaksisuuntainen äänipuhelu

Linjatoiminnot

	Puhelinlinja
	Palvelun URL
	Puheviesti

Muut toiminnot

	Vaimennus käytössä
	Korvakuuloke aktiivinen
	Kaiutintila aktiivinen
	Soittoääni ei käytössä (äänetön tila)
	Soitto ja värinä käytössä
	Vain värinä käytössä
	Sovellus aktiivinen
	Radiosignaalin tila
	Ei radiosignaalia
	Akun varaustila
	Liitetty pöytälaturiin
	Liitetty pöytälaturiin, soittoääni ei käytössä (äänetön tila)
	Näppäimistö lukittu
	Yhteyshenkilön työnnumero
	Yhteyshenkilön kotinumero
	Yhteyshenkilön matkapuhelinnumero
	Yhteyshenkilön muu numero