



Vanliga telefonfunktioner

Ringa ett samtal	Aktivera kopplingstenen före eller efter att du slagit ett nummer.
Ringa upp ett nummer igen	Tryck på Ring igen .
Tala via telefonluren och lyssna via högtalaren	(Endast grupppllyssning.) Tryck på GLyssna .
Lyssna endast via högtalaren	(Endast bevakningsläge.) Tryck på Bevakn .
Använda samtalsloggar	Tryck på  och välj Kataloger > Missade samtal, Ringda samtal eller Mottagna samtal . Välj ett nummer och tryck på Ring .
Redigera ett nummer	Tryck Ändra , << eller >>.
Förfrågan/hämta tillbaka ett samtal	Markera samtal att sätta under förfrågan eller återuppta och tryck  .
Överföra ett samtal till ett nytt nummer	Tryck på Överföring , ange telefonnumret och tryck sedan på Överföring igen .
Starta en standardkonferens (ad hoc-konferens)	Tryck på Fler > Konf , ring upp deltagaren och tryck sedan på Konf igen .



Cisco, Cisco Systems, the Cisco logo, and the Cisco Systems logo are registered trademarks or trademarks of Cisco Systems, Inc. and/or its affiliates in the United States and certain other countries. All other trademarks mentioned in this document or Website are the property of their respective owners. The use of the word partner does not imply a partnership relationship between Cisco and any other company. (0705R)

© 2008 Cisco Systems, Inc. All rights reserved.

OL-17081-01



SNABBREFERENS



Cisco Unified IP-telefon 7906G och 7911G för Cisco Unified Communications Manager 7.0 (SCCP och SIP)

















Definitioner av programstyrda knappar
Ikoner på telefonskärmen
Knappikoner
Snabbval
Vanliga telefonfunktioner

Definitioner av programstyrda knappar





Avbryt	Avbryta en åtgärd eller stänga en skärm utan att tillämpa ändringarna
AvbSKd	Ta bort den person som lades till senast i ett konferenssamtal
AvslSam	Frånkoppla aktuellt samtal
Avsluta	Gå tillbaka till föregående skärm
Besvara	Besvara ett samtal
Bevakn	Lyssna på ett samtal på högtalaren
BevAv	Inaktivera funktionen Bevaka
BrytIn	Lägga till dig själv i ett samtal på en delad linje
BrytInKonf	Lägga till dig själv i samtal på delad linje och upprätta en konferens
Fler	Visa fler programstyrda knappar
GLAv	Inaktivera grupppllyssning
GLyssna	Tala via telefonluren och lyssna via högtalaren (grupppllyssna)
Hämta	Besvara ett samtal som ringer på en annan telefon i gruppen
HämtG	Besvara ett samtal som ringer i en annan grupp eller på en annan linje
HämtO	Besvara samtal i associerad grupp
Konf	Skapa ett konferenssamtal
KonfList	Visa konferensdeltagare
Medd	Visa röstmeddelandesystemet
MeetMe	Vara värd för en Meet-Me-konferens
Nytt samtal	Skapa ett nytt samtal

Parkera	Lagra samtal med Parkera samtal
QRT	Skicka info om samtalsproblem till systemadministratören
Radera	Återställ inställningar till standard
Rensa	Radera poster eller inställningar
Ring	Slå ett nummer.
Ring igen	Ring senast uppringda nummer igen
Rstmedd	Skicka eller omdirigera ett samtal till ett röstmeddelandesystem
Snabbval	Ringa upp med hjälp av snabbvalsnummer
Stäng	Stänga aktuellt fönster
Stör ej	Slå på/av Stör ej
Sök	Söka efter en kataloglista
Ta bort	Ta bort tecken till höger om markören när du använder Ändra
Ta bort	Ta bort en konferensdeltagare
Uppdatera	Uppdatera innehållet
Vdb	Aktivera/inaktivera vidarebefordran av samtal
VidLäge (endast SCCP)	Välja videovisningsläge
Återuppr	Ta emot meddelande om att en upptagen anknötning blir ledig
Ändra	Redigera nummer i samtalslogg
Överföring	Överföra ett samtal
<<	Ta bort inskrivna tecken
>>	Flytta igenom de inskrivna tecknen



Ikoner på telefonskärmen

Linje- och samtalsstatus	
	Vidarebefordran aktiverad
	Samtal under förfrågan
	Uppkopplat samtal
	Luren av
	Luren på
	Inkommande samtal
	Delad linje används
	Verifierat samtal
	Krypterat samtal
Övriga funktioner	
	Snabbval konfigurerat
	Meddelande väntar
	Alternativ valt
	Aktiverad funktion
	URL-post i en samtalslogg är färdig att redigera (endast SIP)
Ljud- eller videoläge	
	Använd lur
	Högtalare används (Bevakning på)
	Video aktiverad (endast Cisco Unified IP-telefon 7911G med SCCP)

Knappikoner

	Volym
	Navigering
	Förfr
	Programmeny

Snabbval

Om du vill...	Gör du så här...
Ringa ett nummer med snabbval	<ul style="list-style-type: none"> Tryck på  och välj ett nummer att ringa. Tryck på  och välj Kataloger > Snabbval. Välj ett nummer att ringa. Ange ett snabbvalsnummer medan luren är på och tryck på Snabbval.