

Uobičajene radnje sa telefonom

Upućivanje poziva	Podignite slušalicu pre ili posle biranja broja.
Ponovno biranje broja	Pritisnite PonBir .
Razgovaranje korišćenjem ručne slušalice, uz slušanje tona na zvučniku	(Samo u režimu grupnog slušanja.) Pritisnite GListen .
Slušanje tona samo na zvučniku	(Samo u režimu monitora.) Pritisnite Monitor .
Korišćenje evidencije poziva	Pritisnite ☎ , a zatim izaberite Katalozi > Propušteni pozivi, Pozvani brojevi ili Primijeni pozivi . Izaberite broj i pritisnite Biraj .
Uređivanje broja	Pritisnite UredBr , << ili >>.
Stavljanje poziva na čekanje/preuzimanje poziva	Istaknite poziv da biste ga stavili na čekanje ili preuzeli sa čekanja, a zatim pritisnite ☎ .
Prenos poziva na novi broj	Pritisnite Prenesi , unesite broj, a zatim ponovo pritisnite Prenesi .
Započinjanje standardnog (ad hok) konferencijskog poziva	Pritisnite dodatno > Konfer , izaberite broj učesnika, a zatim ponovo pritisnite Konfer .



Cisco, Cisco Systems, the Cisco logo, and the Cisco Systems logo are registered trademarks or trademarks of Cisco Systems, Inc. and/or its affiliates in the United States and certain other countries. All other trademarks mentioned in this document or Website are the property of their respective owners. The use of the word partner does not imply a partnership relationship between Cisco and any other company. (0705R)

© 2008 Cisco Systems, Inc. All rights reserved.

OL-17083-01



KRATKE INFORMACIJE



Cisco Unified IP telefoni 7906G i 7911G za Cisco Unified Communications Manager 7.0 (SCCP i SIP)

Definicije softverskih tastera

Ikone ekrana telefona

Ikone dugmadi

Brzo biranje

Uobičajene radnje sa telefonom

Definicije softverskih tastera





Ažuriraj	Osvežavanje sadržaja
Biraj	Biranje broja telefona
dodatno	Prikaz dodatnih softverskih tastera
DodSebe	Dodavanje sebe u poziv na deljenoj liniji
GJaviSe	Odgovor na poziv koji zvoni u drugoj grupi ili na drugoj liniji
GListen	Razgovaranje korišćenjem ručne slušalice, uz ton na zvučniku (grupno slušanje)
GLOff	Onemogućavanje grupnog slušanja
IskljMon	Onemogućavanje funkcije „Monitor“
Izadi	Povratak na prethodni ekran
Izbriši	Uklanjanje znakova desno od kursora pri korišćenju funkcije „UredBr“
JaviSe	Odgovor na poziv koji zvoni na drugom telefonu unutar vaše grupe
kDodSebe	Dodavanje sebe u poziv na deljenoj liniji i uspostavljanje konferencije
Konfer	Kreiranje konferencijskog poziva
MeetMe	Uspostavljanje „Meet-Me“ konferencije
Monitor	Slušanje poziva preko zvučnika
NeUzn	Uključivanje/isključivanje funkcije „Ne uznemiravaj“ (NeUzn)
NoviPoz	Upućivanje novog poziva
Obriši	Brisanje zapisa ili podešavanja
Odgovori	Odgovor na poziv
OJaviSe	Odgovor na poziv koji zvoni u pridruženoj grupi

Otkazi	Otkazivanje radnje ili napuštanje ekrana bez primene izmena
Park	Skladištenje aktivnog poziva pomoću opcije parkiranja poziva
PočVredn	Vraćanje podešavanja na podrazumevano stanje
PonBir	Pozivanje poslednjeg biranog broja
Por.	Pristup sistemu glasovne pošte
PrekPoz	Prekid tekućeg poziva
Prenesi	Prenos poziva
Pretraži	Pretraživanje kataloga
PrimObav	Primanje obaveštenja kad lokal koji je zauzet postane dostupan
PrSve	Podešavanje/otkazivanje prosleđivanja poziva
QRT	Prosleđivanje problema vezanih za pozive administratoru sistema
SkrBir	Pozivanje korišćenjem broja indeksa brzog biranja
tSkreni	Slanje ili preusmeravanje poziva na sistem za razmenu glasovnih poruka
Učesnici	Pregled učesnika konferencije
Ukloni	Uklanjanje učesnika konferencije
UklPUč	Odbacivanje poslednjeg učesnika dodatog konferencijskom pozivu
UredBr	Uređivanje broja u evidenciji poziva
VidRežim (samo za SCCP)	Izbor režima video ekrana
Zatvori	Zatvaranje tekućeg prozora
<<	Brisanje unetih znakova
>>	Kretanje kroz unete znakove



Ikone ekrana telefona

Status linije i poziva	
	Prosleđivanje poziva omogućeno
	Poziv stavljen na čekanje
	Uspostavljena veza
	Podignuta slušalica
	Spuštena slušalica
	Dolazni poziv
	Deljena linija se koristi
	Autorizovani poziv
	Šifrovani poziv
Ostale funkcije	
	Brzo biranje konfigurisano
	Poruka čeka
	Opcija izabrana
	Funkcija omogućena
	Stavka URL adrese u evidenciji poziva je spremna za uređivanje (samo za SIP)
Audio ili Video režim	
	Ručna slušalica se koristi
	Zvučnik se koristi (funkcija „Monitor“ uključena)
	Video omogućen (Cisco Unified IP telefon 7911G samo za SCCP)

Ikone dugmadi

	Jačina tona
	Navigacija
	Čekanje
	Meni aplikacija

Brzo biranje

Ako želite da...	Uradite sledeće...
Pozovete broj pomoću brzog biranja	<ul style="list-style-type: none"> Pritisnite  i izaberite broj koji želite da pozovete. Pritisnite , a zatim odaberite Katalozi > Brza biranja. Izaberite broj koji ćete pozvati. Unesite broj brzog biranja dok je slušalica spuštena, a zatim pritisnite SkrBir.