


## Najčešći zadaci telefona

Upućivanje poziva	Podignite slušalicu prije ili poslije biranja broja.
Biranje broja ponovno	Pritisnite <b>PonBir</b> .
Razgovaranje pomoću slušalice i slušanje odgovora na zvučniku	(Samo za slušanje skupine.) Pritisnite <b>GListen</b> .
Slušanje samo na zvučniku	(Samo za nadzorni način.) Pritisnite <b>Nadzor</b> .
Uporaba zapisa vaših poziva	Pritisnite  i odaberite <b>Imenici &gt; Propušteni pozivi, Upućeni pozivi, ili Dolazni pozivi</b> . Izaberite broj i pritisnite <b>Biraj</b> .
Mijenjanje broja	Pritisnite <b>UrediBir</b> , << ili >>.
Zadržavanje/ nastavak razgovora	Označite poziv za stavljanje na čekanje ili nastavak razgovora i pritisnite  .
Prijenos poziva na novi broj	Pritisnite <b>Prijenos</b> , unesite broj, a zatim pritisnite ponovno <b>Prijenos</b> .
Pokretanje uobičajenog (ad hoc) konferencijskog poziva	Pritisnite <b>više puta &gt; Konfer.</b> , birajte sudionike, a zatim ponovno pritisnite <b>Konfer.</b>



Cisco, Cisco Systems, the Cisco logo, and the Cisco Systems logo are registered trademarks or trademarks of Cisco Systems, Inc. and/or its affiliates in the United States and certain other countries. All other trademarks mentioned in this document or Website are the property of their respective owners. The use of the word partner does not imply a partnership relationship between Cisco and any other company. (0705R)

© 2008 Cisco Systems, Inc. All rights reserved.

OL-17067-01



### BRZI PREGLED



## Cisco Unified IP Phone 7906G i 7911G za Cisco Unified Communications Manager 7.0 (SCCP i SIP)

### Definicije funkcijskih tipki

Ikone zaslona telefona

Ikone gumba

Brzo biranje


















Najčešći zadaci telefona

## Definicije funkcijskih tipki





<b>Ažuriraj</b>	Osvježavanje sadržaja
<b>Biranje</b>	Biranje telefonskog broja
<b>Brisanje</b>	Vraćanje postavki na zadane vrijednosti
<b>GListen</b>	Razgovaranje pomoću slušalice i slušanje odgovora na zvučniku (slušanje skupine)
<b>GLOff</b>	Onemogućavanje slušanja skupine
<b>Hvatanje</b>	Odgovaranje na poziv koji zvoni na drugom telefonu u vašoj skupini
<b>HvatGPoz</b>	Odgovaranje na poziv koji zvoni u drugoj skupini ili na drugoj liniji
<b>IsklSud</b>	Uklanjanje posljednjeg sudionika dodanog u konferenciju
<b>Izbriši</b>	Brisanje zapisa ili postavki
<b>Izbriši</b>	Uklanjanje znakova s desne strane pokazivača prilikom uporabe funkcije UrediBir
<b>Izlaz</b>	Povratak na prethodni zaslon
<b>Javljanje</b>	Odgovaranje na poziv
<b>Konfer.</b>	Stvaranje konferencijskog poziva
<b>KonfPop</b>	Pregled sudionika konferencije
<b>MonIsklj</b>	Isključivanje monitorske funkcije
<b>Monitor</b>	Slušanje poziva na zvučniku
<b>NačVid</b> (samo za SCCP)	Izbor video načina rada
<b>Ne ometaj</b>	Isključivanje/uključivanje opcije Ne uznemiravaj (DND)
<b>Novi Poziv</b>	Upućivanje novog poziva
<b>OPickUp</b>	Odgovaranje na poziv koji zvoni u pridruženoj skupini

<b>Poništi</b>	Poništenje naredbe ili izlaz iz zaslona bez provedbe promjena
<b>Ponovno biranje</b>	Ponovno biranje posljednjega biranog broja
<b>Poruke</b>	Pristup sustavu glasovne pošte
<b>PovPoziv</b>	Primanje obavijesti kada zauzeti kućni broj postane dostupan
<b>PrekPoz</b>	Prekid trenutnoga poziva
<b>Pretraživanje</b>	Pretraživanje popisa imenika
<b>Prijenos</b>	Prijenos poziva
<b>ProsSve</b>	Postavka/otkazivanje prosljeđivanja poziva
<b>QRT</b>	Dojava poteškoća s pozivima administratoru sustava
<b>SkraćBir</b>	Biranje pomoću indeksnog broja brzog biranja
<b>Spremnik</b>	Smještanje poziva u spremnik
<b>Sudjel.</b>	Pokretanje konferencije sa sastankom
<b>TrPreusm</b>	Slanje ili preusmjeravanje poziva na sustav glasovnih poruka
<b>Ukloni</b>	Uklanjanje sudionika iz konferencije
<b>Upad</b>	Pridruživanje pozivu na zajedničkoj liniji
<b>UpadUPoz</b>	Pridruživanje aktivnom pozivu na zajedničkoj liniji i uspostavljanje konferencijskog poziva
<b>UrediBir</b>	Uređivanje broja u zapisu s pozivima
<b>više</b>	Prikaz dodatnih funkcijskih tipki
<b>Zatvori</b>	Zatvaranje trenutnoga prozora
<<	Brisanje unesenih znakova
>>	Kretanje kroz unesene znakove



## Ikone zaslona telefona

Status linije i poziva	
	Omogućeno prosljeđivanje
	Poziv na čekanju
	Spojeni poziv
	Podignuta slušalica
	Spuštena slušalica
	Dolazni poziv
	Zajednička linija, trenutno se koristi
	Autentificirani poziv
	Šifrirani poziv
Ostale značajke	
	Konfigurirano brzo biranje
	Poruka na čekanju
	Odabrana mogućnost
	Omogućena značajka
	URL unos u zapisu poziva je spreman za uređivanje (samo za SCCP)
Audio ili video način	
	Slušalica se koristi
	Koristi se zvučnik (Monitor uključen)
	Omogućen video (samo za Cisco Unified IP telefon 7911G sa SCCP)

## Ikone gumba

	Glasnoća
	Navigacija
	Čekanje
	Izbornik aplikacija

## Brzo biranje

Ako želite...	Tada...
Brzo biranje broja	<ul style="list-style-type: none"> <li>Pritisnite  i odaberite broj koji želite birati.</li> <li>Pritisnite  i odaberite <b>Imenici &gt; Brza biranja</b>. Odaberite broj za biranje</li> <li>Unesite broj brzog biranja dok je slušalica spuštена i pritisnite <b>SkraćBir</b>.</li> </ul>