




Απλές εργασίες με το τηλέφωνο

Προβολή ηλεκτρονικής βοήθειας στην οθόνη του τηλεφώνου	Πατήστε  και επιλέξτε Βοήθεια .
Πραγματοποίηση κλήσης	Σηκώστε το ακουστικό πριν καλέσετε τον αριθμό ή μετά.
Επανάκληση αριθμού	Πατήστε Επανάκλ.
Ομιλία με τη χρήση του ακουστικού και ακρόαση από το megάφωνο	(Μόνο για τη λειτουργία ομαδικής ακρόασης.) Πατήστε GListen .
Ακρόαση μόνο από το megάφωνο	(Μόνο για τη λειτουργία παρακολούθησης.) Πατήστε Παρακολ.
Χρήση των αρχείων καταγραφής κλήσεων	Πατήστε  και επιλέξτε Κατάλογοι > Αναπάντητες κλήσεις, Εξερχόμενες κλήσεις ή Εισερχόμενες κλήσεις . Επιλέξτε έναν αριθμό και πατήστε Επιλογή .
Επεξεργασία αριθμού	Πατήστε Επεξ.Αρ ή << ή >>.
Κράτηση/συνέχιση κλήσης	Επισημάνετε μια κλήση για κράτηση ή συνέχιση από κράτηση και πατήστε  .
Μεταβίβαση κλήσης σε νέο αριθμό	Πατήστε Μεταβιβ. , πληκτρολογήστε έναν αριθμό προορισμού, έπειτα πατήστε ξανά Μεταβιβ.
Έναρξη τυπικής ("ad hoc") κλήσης συνδιάσκεψης	Πατήστε Άλλα > Συνδιάσ και καλέστε το συμμετέχοντα και μετά πατήστε πάλι Συνδιάσ.



Cisco, Cisco Systems, and the Cisco Systems logo are registered trademarks or trademarks of Cisco Systems, Inc. and/or its affiliates in the United States and certain other countries. All other trademarks mentioned in this document or Website are the property of their respective owners. The use of the word partner does not imply a partnership relationship between Cisco and any other company. (0610R)

© 2007 Cisco Systems, Inc. All rights reserved.

01L-13355-01



Συνοπτικές οδηγίες χρήσης



Τηλέφωνο Cisco Unified IP 7906G και 7911G για το Cisco Unified Communications Manager 6.0 (για SCCP και SIP)

Ορισμοί προγραμματιζόμενων πλήκτρων

Εικονίδια οθόνης τηλεφώνου

Εικονίδια κουμπιών

Μνήμες

Απλές εργασίες με το τηλέφωνο

Ορισμοί προγραμματιζόμενων πλήκτρων

Άκυρο	Ακύρωση ενέργειας ή έξοδος από οθόνη χωρίς την εφαρμογή αλλαγών
Άλλα	Εμφάνιση πρόσθετων προγραμματιζόμενων πλήκτρων
Αμ.Εκτρ.	Αποστολή ή επαναπροώθηση κλήσης σε σύστημα φωνητικών μηνυμάτων
Αμ.Μεταβ (μόνο για SCCP)	Μεταβίβαση δύο κλήσεων, τη μία στην άλλη
Αναζήτ.	Αναζήτηση στοιχείων καταλόγου
Απά.	Διαγραφή αρχείου ή ρυθμίσεων
Απάντ.	Απάντηση σε κλήση
Διαγρ.	Διαγραφή χαρακτηρισμών προς τα δεξιά του δρομέα κατά τη χρήση του προγραμματιζόμενου πλήκτρου "Επεξ.Αρ"
Διαγραφή	Επαναφορά ρυθμίσεων στις προεπιλεγμένες τιμές
Διαθεσιμ.	Λήψη ειδοποίησης όταν ένα κατειλημμένο εσωτερικό καταστεί διαθέσιμο
Ενημ/ση	Ανανέωση του περιεχομένου
Έξοδος	Επιστροφή στην προηγούμενη οθόνη
Επανάκλ.	Επανάκληση του τελευταίου αριθμού που καλέσατε
Επεξ.Αρ.	Επεξεργασία αριθμού σε αρχείο καταγραφής κλήσεων
Επιλογή	Κλήση αριθμού τηλεφώνου
Κατάργηση	Κατάργηση συμμετέχοντα από τη συνδιάσκεψη
Κλείσ.	Κλείσιμο του ανοικτού παραθύρου
Λειτουργία βίντεο (μόνο για SCCP)	Επιλογή λειτουργίας οθόνης
Λεπτομέρειες (μόνο για SCCP)	Ανοιγμα της καταχώρησης "Λεπτομέρειες" για μια κλήση με πολλούς συμμετέχοντες στα αρχεία καταγραφής "Αναπάντητες κλήσεις" και "Εισερχόμενες κλήσεις"

Λήψη	Απάντηση σε κλήση που κουδουνίζει σε κάποιο τηλέφωνο της ομάδας σας
ΛήψηΑλλ.	Απάντηση σε κλήση που κουδουνίζει σε συσχετιζόμενη ομάδα
ΛήψηΟμ	Απάντηση σε κλήση που κουδουνίζει σε άλλη ομάδα
ΛίστΣυν.	Προβολή των συμμετεχόντων σε μια συνδιάσκεψη
Μεταβιβ	Μεταβίβαση κλήσης
Μηνόμ.	Πρόσβαση στο σύστημα φωνητικών μηνυμάτων
ΝέαΚλήσ	Πραγματοποίηση νέας κλήσης
Παρ.εκτ.	Απενεργοποίηση της λειτουργίας παρακολούθησης
Παρ.Συν.	Προσθήκη του εαυτού σας σε κλήση σε κοινόχρηστη γραμμή και πραγματοποίηση κλήσης συνδιάσκεψης
Παρακολ.	Ακρόαση κλήσης από το μεγάφωνο
Παρέμβ.	Προσθήκη του εαυτού σας σε κλήση σε κοινόχρηστη γραμμή
ΠρΌλων	Ρύθμιση/ακύρωση της δυνατότητας πρόθησης κλήσεων
Στάθμευ	Αποθήκευση κλήσης χρησιμοποιώντας τη δυνατότητα στάθμευσης κλήσεων
Συμμετ. (μόνο για SCCP)	Επιλογή με την οποία γίνεται συμμετοχή πολλών κλήσεων (που βρίσκονται στην ίδια γραμμή) για τη δημιουργία συνδιάσκεψης
Συνάντ.	Πραγματοποίηση κλήσης συνδιάσκεψης Meet-Me
Συνδιάσ	Δημιουργία κλήσης συνδιάσκεψης
ΣυντομΚλ.	Κλήση αριθμού με χρήση ενός αριθμού από το ευρετήριο μηνυμών
ΤέλΚλ.	Αποσύνδεση της τρέχουσας κλήσης
Τερ.Τελ	Κατάργηση του συνομιλητή που προστέθηκε τελευταίος σε μια κλήση συνδιάσκεψης
DND	Ενεργοποίηση/Απενεργοποίηση της δυνατότητας "Μην νοχλείτε" (DND)
GListen	Ομιλία με τη χρήση του ακουστικού και ακρόαση από το μεγάφωνο (Ομαδική ακρόαση)

GLOff	Απενεργοποίηση της ομαδικής ακρόασης
QRT	Υποβολή προβλημάτων σχετικά με τις κλήσεις στο διαχειριστή του συστήματος
<<	Διαγραφή καταχωρημένων χαρακτήρων
>>	Μετακίνηση μεταξύ των καταχωρημένων χαρακτήρων

Εικονίδια οθόνης τηλεφώνου

Κατάσταση γραμμής και κλήσης

	Η δυνατότητα πρόθησης κλήσεων είναι ενεργοποιημένη
	Κλήση σε κράτηση
	Συνδεδεμένη κλήση
	Ακουστικό σηκωμένο (γραμμή ανοικτή)
	Ακουστικό στη βάση (γραμμή κλειστή)
	Εισερχόμενη κλήση
	Κοινόχρηστη γραμμή σε χρήση
	Κλήση με έλεγχο ταυτότητας
	Κρυπτογραφημένη κλήση
	Κλήση προτεραιότητας
	Κλήση μεσαίας προτεραιότητας
	Κλήση υψηλής προτεραιότητας
	Κλήση μέγιστης προτεραιότητας
Άλλες δυνατότητες	
	Διαμορφωμένη μήνιμη
	Μήνυμα σε αναμονή

	Καθορισμένη επιλογή
	Δυνατότητα ενεργοποιημένη
	Η καταχώρηση URL στο αρχείο καταγραφής κλήσεων είναι έτοιμη για επεξεργασία (μόνο για SIP)
Λειτουργία ήχου ή βίντεο	
	Χρησιμοποιείται το ακουστικό
	Χρησιμοποιείται το μεγάφωνο (ενεργή παρακολούθηση)
	Η δυνατότητα βίντεο είναι ενεργοποιημένη (μόνο για το τηλέφωνο Cisco Unified IP 7911G με SCCP)

Εικονίδια κουμπιών

	Ένταση
	Περιήγηση
	Κράτηση
	Μενού εφαρμογών

Μνήμες

Εάν θέλετε να...	Τότε...
Καλέσετε έναν αριθμό από τη μνήμη	<ul style="list-style-type: none"> Πατήστε και επιλέξτε έναν αριθμό για να τον καλέσετε. Πατήστε και επιλέξτε Κατάλογοι > Μνήμες. Επιλέξτε έναν αριθμό για να τον καλέσετε. Εισαγάγετε έναν αριθμό μνήμης, με κατεβασμένο το ακουστικό και πατήστε ΣυντομΚλ.