




Najčešći zadaci telefona

Pregled online pomoći telefona	Pritisnite  i izaberite Pomoć .
Upućivanje poziva	Podignite slušalicu prije ili poslije biranja broja.
Ponovno biranje broja	Pritisnite PonBir .
Razgovaranje pomoću slušalice i slušanje odgovora na zvučniku	(Samo za slušanje skupine.) Pritisnite GListen .
Slušanje samo na zvučniku	(Samo za nadzorni način.) Pritisnite Nadzor .
Uporaba zapisa vaših poziva	Pritisnite  i odaberite Imenici > Propušteni pozivi, Upućeni pozivi, ili Dolazni pozivi . Izaberite broj i pritisnite Biraj .
Mijenjanje broja	Pritisnite UrediBir , << ili >>.
Zadržavanje/nastavak razgovora	Označite poziv za stavljanje na čekanje ili nastavak razgovora i pritisnite  .
Prijenos poziva na novi broj	Pritisnite Prijenos , unesite broj, a zatim pritisnite ponovno Prijenos .
Pokretanje uobičajenog (ad hoc) konferencijskog poziva	Pritisnite više puta > Konfer. , birajte sudionike, a zatim ponovno pritisnite Konfer.



Cisco, Cisco Systems, and the Cisco Systems logo are registered trademarks or trademarks of Cisco Systems, Inc. and/or its affiliates in the United States and certain other countries. All other trademarks mentioned in this document or Website are the property of their respective owners. The use of the word partner does not imply a partnership relationship between Cisco and any other company. (0610R)

© 2007 Cisco Systems, Inc. All rights reserved.

OL-13351-01



BRZI PREGLED



Cisco Unified IP Phone 7906G i 7911G za Cisco Unified Communications Manager 6.0 (SCCP i SIP)

Definicije funkcijskih tipki

Ikone zaslona telefona

Ikone gumba

Brzo biranje

Najčešći zadaci telefona














Definicije funkcijskih tipki

Ažuriraj	Osvježavanje sadržaja
Biraj	Biranje telefonskog broja.
Brisanje	Uklanjanje znakova s desne strane pokazivača prilikom uporabe funkcije UrediBir
Brisanje	Vraćanje postavki na zadane vrijednosti
GListen	Razgovaranje pomoću slušalice i slušanje odgovora na zvučniku (slušanje skupine).
GLOff	Onemogućavanje slušanja skupine
Hvatanje	Javljanje na poziv u vašoj skupini
HvatGPoz	Javljanje na poziv koji zvoni u drugoj skupini
IsklSud	Uklanjanje posljednjeg sudionika dodanog u konferenciju
Izbrši	Brisanje zapisa ili postavki
Izlaz	Povratak na prethodni zaslom
IzrPrij (samo za SCCP)	Međusobni uzajamni prijenos između dva poziva
Javljanje	Odgovaranje na poziv
Konfer.	Stvaranje konferencijskog poziva
KonfPop	Pregled sudionika konferencije
MonIsklj	Isključivanje monitorske funkcije
Monitor	Slušanje poziva na zvučniku
NačVid (samo za SCCP)	Izbor video načina rada
Ne ometaj	Isključivanje/uključivanje opcije Ne uznemiravaj (DND)
Novi Poziv	Upućivanje novog poziva
OPickUp	Javljanje na poziv koji je u pridruženoj skupini






Pojedinosti (samo za SCCP)	Otvaranje zapisa Pojedinosti za poziv s više sudionika u zapisima Propušteni pozivi i Primljeni pozivi
Poništi	Poništenje naredbe ili izlaz iz zaslona bez provedbe promjena
Ponovno biranje	Ponovno biranje posljednjega biranog broja
Poruke	Pristup sustavu glasovne pošte
PovPoziv	Primanje obavijesti kada zauzeti kućni broj postane dostupan
PrekPoz	Prekid trenutnoga poziva
Pretraživanje	Pretraživanje popisa imenika
Pridruži (samo za SCCP)	Pridruživanje nekoliko poziva na jednoj liniji radi stvaranja konferencije
Prijenos	Prijenos poziva
ProsSve	Postavljanje/poništanje prosljeđivanja poziva
QRT	Dojava poteškoća s pozivima administratoru sustava
SkraćBir	Biranje pomoću indeksnog broja brzog biranja
Spremnik	Smještanje poziva u spremnik
Sudjel.	Pokretanje konferencije sa sastankom
TrPreusm	Slanje ili preusmjeravanje poziva na sustav glasovnih poruka
Ukloni	Uklanjanje sudionika iz konferencije
Upad	Pridruživanje pozivu na zajedničkoj liniji
UpadUPoz	Pridruživanje aktivnom pozivu na zajedničkoj liniji i uspostavljanje konferencijskog poziva
UrediBir	Uređivanje broja u zapisu s pozivima
više	Prikaz dodatnih funkcijskih tipki
Zatvori	Zatvaranje trenutnoga prozora
<<	Brisanje unesenih znakova
>>	Kretanje kroz unesene znakove

Ikone zaslona telefona




Status linije i poziva

	Omogućeno prosljeđivanje
	Poziv na čekanju
	Spojeni poziv
	Podignuta slušalica
	Spuštena slušalica
	Dolazni poziv
	Zajednička linija, trenutno se koristi
	Autenticirani poziv
	Šifrirani poziv
	Poziv s prioritetom
	Poziv srednjeg prioriteta
	Poziv visokog prioriteta
	Poziv najvišeg prioriteta





Ostale značajke

	Konfigurirano brzo biranje
	Poruka na čekanju
	Odabrana mogućnost
	Omogućena značajka
	URL unos u zapisu poziva je spreman za uređivanje (samo za SCCP)



Audio ili video način

	Slušalica se koristi
	Koristi se zvučnik (Monitor uključen)
	Omogućen video (samo za Cisco Unified IP telefon 7911G sa SCCP)

Ikone gumba

	Glasnoća
	Navigacija
	Čekanje
	Izbornik aplikacija

Brzo biranje

Ako želite...	Tada...
Brzo biranje broja	<ul style="list-style-type: none"> Pritisnite  i odaberite broj koji želite birati. Pritisnite  i odaberite Imenici > Brza biranja. Odaberite broj za biranje Unesite broj brzog biranja dok je slušalica spuštena i pritisnite SkraćBir.