




Običajna telefonska opravila


Ogled spletne pomoči v telefonu.	Pritisnite  in izberite Pomoč .
Klicanje	Pred ali po klicanju številke dvignite slušalko.
Ponovno klicanje številke	Pritisnite Ponovi .
Pogovor prek slušalke in poslušanje prek zvočnika	(Le pri načinu Skupinsko poslušanje). Pritisnite SkPosluš .
Poslušanje le prek zvočnika	(Le pri načinu Zaslon). Pritisnite Zaslon .
Uporaba dnevnikov klicev	Pritisnite  in izberite Imeniki > Neodgovorjeni klici, Odhodni klici ali Prejeti klici . Izberite številko in pritisnite Kliči .
Urejanje številke	Pritisnite UrediŠt << ali >> .
Uvrščanje klica na čakanje/nadaljevanje klica	Če želite dati klic na čakanje ali pa čakanje prekiniti, klic označite in pritisnite  .
Preusmerjanje klica na novo številko	Pritisnite Preusmeri , vnesite številko, nato pa ponovno pritisnite Preusmeri .
Začetek standardnega konferenčnega klica	Pritisnite več > Konfer , pokličite udeleženca, nato pa ponovno pritisnite Konfer .



Cisco, Cisco IOS, Cisco Systems in logotip Cisco Systems so registrirane blagovne znamke podjetja Cisco Systems, Inc. ali njegovih podružnic v ZDA in nekaterih drugih državah. Vse ostale blagovne znamke, imena ali zaščitne oznake, omenjene v tem dokumentu ali na tem spletnem mestu, pripadajo njihovim lastnikom. Uporaba besede partner ne pomeni partnerstva med podjetjem Cisco in katerim koli drugim podjetjem. (0501R)

© 2006 Cisco Systems, Inc. Vse pravice pridržane.

OL-10577-01



IP telefona Cisco Unified 7906G in 7911G za Cisco Unified CallManager 5.0 (SIP)

Opredelitve dinamičnih tipk
Ikone na telefonskem zaslonu
Ikone na tipkah
Običajna telefonska opravila

Opredelitve dinamičnih tipk

Briši	Izbris zapisov ali nastavitvev.
Dvigni	Prevzemanje klica v vaši skupini.
Išči	Iskanje seznama imenika.
Izbriši	Odstranjevanje znakov na desni strani kazalke, ko uporabljate UrediŠt.
Izbriši	Ponastavitev nastavitvev na privzete vrednosti.
Izhod	Vrnitev na prejšnji zaslon.
IzkZvoč	Onemogočanje funkcije »Zvočnik«.
Kliči	Klicanje telefonske številke.
Končaj	Prekinitvev trenutnega klica.
Konfer	Vzpostavljanje konferenčnega klica.
Ne moti	Izklop funkcije »Ne moti«.
NovKlic	Opravljanje novega klica.
Odgovori	Prevzemanje klica.
Odstrani	Odstranjevanje udeleženca iz konference.
OdstrZKKI	Odstranjevanje zadnjega udeleženca, dodanega v konferenčni klic.
ODvig	Prevzemanje klica, ki zveni v povezani skupini.
Parkiraj	Shranjevanje klica s funkcijo »Parkiranje klica«.
Ponovi	Ponovno klicanje številke, ki ste jo nazadnje klicali.
Posodobiti	Osveževanje vsebine.
PovKlic	Prejem obvestila, ko zasedeni priključek postane na voljo.
Prekini	Preklic dejanja ali izhod iz zaslona brez uveljavitve sprememb.
Preusmeri	Preusmerjanje klica.

PreuVse	Nastavitev/preklic preusmeritve klica.
PrkKonf	Pridružitve klicu na skupni liniji in vzpostavljanje konference.
QRT	Obveščanje skrbnika sistema o težavah s klici.
SDvig	Prevzemanje klica, ki zveni v drugi skupini.
SezKonKl	Prikaz seznama udeležencev v konferenčnem klicu.
SKPoIzkl	Onemogoči »Skupinsko poslušanje«.
SkPosluš	Pogovor s pomočjo slušalke in poslušanje prek zvočnika (Skupinsko poslušanje).
SkrKlic	Klicanje s pomočjo imenika številke za hitri klic.
Sprč	Dostopanje do sistema glasovne pošte.
SrečajMe	Gostovanje konferenčnega klica »SrečajMe«.
TakPreu	Posredovanje klica v sistem glasovne pošte.
UrediŠt	Urejanje številke v dnevniku klicev.
Več	Prikaz dodatnih dinamičnih tipk.
VklKonf	Pridružitve klicu na skupni liniji.
Zapri	Zapiranje trenutnega okna.
Zvočnik	Poslušanje klica prek zvočnika.
<<	Brisanje vnesenih znakov.
>>	Premikanje po vnesenih znakih.

Ikone na telefonskem zaslonu

Stanje klica	
	Preusmeritev klica omogočena
	Klic na čakanju
	Vzpostavljen klic
	Dvignjena slušalka
	Odložena slušalka
	Dohodni klic
	Skupna linija v uporabi
Varni klici	
	Avtoriziran klic
	Zakodiran klic
Izbrana naprava	
	Slušalka v uporabi
	Zvočnik v uporabi (funkcija »Zvočnik« vključena)

Druge funkcije	
	Hitri klic konfiguriran
	Sporočilo čaka
	Možnost je izbrana
	Funkcija je omogočena
	Video omogočen (le pri IP telefonu Cisco Unified 7911G)
	Vnos URL-ja v dnevniku klicev je pripravljen na urejanje

Ikone na tipkah

	Glasnost
	Navigacija
	Zadrži
	Meni aplikacije