




Uobičajene radnje sa telefonom

Pregledanje pomoći na mreži za telefon	Pritisnite  , a zatim odaberite Pomoć .
Pozivanje	Podignite slušalicu pre ili posle biranja broja.
Ponovno biranje broja	Pritisnite PonBir .
Razgovaranje korišćenjem ručne slušalice, uz slušanje tona na zvučniku	(Samo u režimu grupnog slušanja.) Pritisnite GListen .
Slušanje tona samo na zvučniku	(Samo u režimu monitora.) Pritisnite Monitor .
Korišćenje evidencije poziva	Pritisnite  , a zatim izaberite Katalozi > Propušteni pozivi, Pozvani brojevi ili Priljeni pozivi . Izaberite broj i pritisnite Biraj .
Uređivanje broja	Pritisnite UredBr , << ili >>.
Stavljanje poziva na čekanje/preuzimanje poziva	Istaknite poziv da biste ga stavili na čekanje ili preuzeli sa čekanja, a zatim pritisnite  .
Prenos poziva na novi broj	Pritisnite Prenesi , unesite broj, a zatim ponovo pritisnite Prenesi .
Započinjanje standardnog konferencijskog poziva	Pritisnite dodatno > Konfer , izaberite broj učesnika, a zatim ponovo pritisnite Konfer .



Cisco, Cisco IOS, Cisco Systems i Cisco Systems logo su registrovani žigovi korporacije Cisco Systems, Inc. ili njenih podružnica u Sjedinjenim Američkim Državama i određenim drugim zemljama. Svi ostali nazivi, imena i žigovi koji se pominju u ovom dokumentu ili na Web lokaciji pripadaju svojim vlasnicima. Upotreba reči „partner“ ne odnosi se na partnerski odnos između kompanije Cisco i bilo koje druge kompanije. (0501R)

© 2006 Cisco Systems, Inc. Sva prava zadržana.

OL-10576-01



Cisco Unified IP telefoni 7906G i 7911G za Cisco Unified CallManager 5.0 (SIP)

Definicije softverskih tastera

Ikone ekrana telefona

Ikone dugmadi

Uobičajene radnje sa telefonom






Definicije softverskih tastera

Ažuriraj	Osvežavanje sadržaja
Biraj	Biranje broja telefona
dodatno	Prikaz dodatnih softverskih tastera
DodSebe	Dodavanje sebe u poziv na deljenoj liniji
GJaviSe	Odgovor na poziv u drugoj grupi
GListen	Razgovaranje korišćenjem ručne slušalice, uz ton na zvučniku (grupno slušanje)
GLOff	Onemogućavanje grupnog slušanja
IskljMon	Onemogućavanje funkcije „Monitor“
Izadi	Povratak na prethodni ekran
Izbriši	Uklanjanje znakova desno od kursora pri korišćenju funkcije „UredBr“
JaviSe	Odgovor na poziv u svojoj grupi
kDodSebe	Dodavanje sebe u poziv na deljenoj liniji i uspostavljanje konferencije
Konfer	Kreiranje konferencijskog poziva
MeetMe	Uspostavljanje „Meet-Me“ konferencije
Monitor	Slušanje poziva preko zvučnika
NeUzn	Isključivanje funkcije „Ne uznemiravaj“ (NeUzn)
NoviPoz	Upućivanje novog poziva
Obriši	Brisanje zapisa ili podešavanja
Odgovori	Odgovaranje na poziv
OJaviSe	Odgovor na poziv koji zvoni u pridruženoj grupi
Otkazi	Otkazivanje radnje ili napuštanje ekrana bez primene izmena



Park	Skladištenje aktivnog poziva pomoću opcije parkiranja poziva
PočVredn	Vraćanje podešavanja na podrazumevano stanje
PonBir	Pozivanje poslednjeg biranog broja
Por	Pristup sistemu glasovne pošte
PrekPoz	Prekid tekućeg poziva
Prenesi	Prenos poziva
Pretraži	Pretraživanje kataloga
PrimObav	Primanje obaveštenja kad lokal koji je zauzet postane dostupan
PrSve	Podešavanje/otkazivanje prosleđivanja poziva
QRT	Prosleđivanje problema vezanih za pozive administratoru sistema
SkrBir	Pozivanje korišćenjem broja indeksa brzog biranja
tSkreni	Slanje poziva u sistem za razmenu glasovnih poruka
Učesnici	Pregled učesnika konferencije
Ukloni	Uklanjanje učesnika konferencije
UklPUč	Odbacivanje poslednjeg učesnika dodatog konferencijskom pozivu
UredBr	Uređivanje broja u evidenciji poziva
Zatvori	Zatvaranje tekućeg prozora
<<	Brisanje unetih znakova
>>	Kretanje kroz unete znakove

Ikone ekrana telefona



Stanje poziva

	Prosleđivanje poziva omogućeno
	Poziv stavljen na čekanje
	Uspostavljena veza
	Podignuta slušalica
	Spuštena slušalica
	Dolazni poziv
	Deljena linija se koristi







Bezbedni pozivi

	Autorizovani poziv
	Šifrovani poziv





Izabrani uređaj

	Ručna slušalica se koristi
	Zvučnik se koristi (funkcija „Monitor“ uključena)

Ostale funkcije

	Brzo biranje konfigurisano
	Poruka čeka
	Opcija izabrana
	Funkcija omogućena
	Video omogućen (samo za Cisco Unified IP Phone 7911G)
	Stavka URL adrese u evidenciji poziva je spremna za uređivanje

Ikone dugmadi

	Jačina tona
	Navigacija
	Čekanje
	Meni aplikacija