




Tarefas comuns do telefone

Ver a ajuda online no telefone	Prima  e escolha Ajuda.
Efectuar uma chamada	Levante o auscultador antes ou depois de marcar um número.
Remarcar um número	Prima ReMarc.
Falar utilizando o auscultador e ouvir no altifalante	(apenas no modo Escuta de grupos). Prima EGrupos.
Ouvir apenas no altifalante	(apenas no modo Monitor). Prima Monitor.
Utilizar os registos de chamadas	Prima  e seleccione Directórios > Chamadas perdidas, Chamadas efectuadas ou Chamadas recebidas. Seleccione um número e prima Marcar.
Editar um número	Prima EdtMarc, << ou >>.
Colocar em espera/retomar uma chamada	Realce uma chamada a colocar em espera ou retire a chamada do estado de espera e prima  .
Transferir uma chamada para um número novo	Prima Transf. , introduza o número e, em seguida, prima novamente Transf.
Começar uma chamada em conferência padrão	Prima mais > Confrn , marque o número do participante e, em seguida, prima novamente Confrn.



Cisco, Cisco IOS, Cisco Systems e o logótipo Cisco Systems são marcas registadas de Cisco Systems, Inc. ou das suas filiais nos E.U.A. e noutros países. Todas as outras marcas ou nomes mencionados neste documento ou no Web site são propriedade dos respectivos detentores. A utilização da palavra parceiro não implica uma relação de parceria entre a Cisco e qualquer outra empresa. (0501R)

© 2006 Cisco Systems, Inc. Todos os direitos reservados.

OL-10570-01



Telefone IP Cisco Unified 7906G e 7911G para o Cisco Unified CallManager 5.0 (SIP)

Definições das teclas de função
Ícones do ecrã do telefone
Ícones de teclas
Tarefas comuns do telefone







Definições das teclas de função

Actual.	Actualizar o conteúdo
Apagar	Repor as predefinições
Atender	Atender uma chamada
Cancelar	Cancelar uma acção ou sair do ecrã sem aplicar as alterações
Captura	Atender uma chamada no próprio grupo
Confrn	Criar uma chamada em conferência
DesÚltC	Desligar o último participante adicionado a uma chamada em conferência
DND	Desactivar Não interromper (DND, Do Not Disturb)
DsvTdCh	Configurar/cancelar o desvio de chamadas
EdtMarc	Editar um número num registo de chamadas
EGDesactivada	Desactivar Escuta de grupos
EGrupos	Falar utilizando o auscultador e ouvir no altifalante (Escuta de grupos)
Elimin.	Remover caracteres à direita do cursor quando utiliza a EdtMarc
EncamD	Enviar uma chamada para o seu sistema de mensagem de voz
Fechar	Fechar a janela actual
GrpCapt	Atender uma chamada a tocar noutro grupo
Interc	Participar numa chamada de uma linha partilhada
IntercC	Participar numa chamada numa linha partilhada e estabelecer uma conferência



Limpar	Eliminar registos ou definições
LstCnf	Visualizar participantes numa conferência
mais	Visualizar teclas de função adicionais
MarcAbr	Marcar através de número de índice de marcação rápida
Marcar	Marcar um número de telefone
MeetMe	Servir como anfitrião de uma chamada em conferência Meet-Me
MonDslg	Desactivar a função de Monitorização
Monitor	Ouvir uma chamada no altifalante
Msgs	Aceder ao sistema de correio de voz
NovaCh.	Efectuar nova chamada
OCaptura	Atender uma chamada a tocar num grupo associado
Procurar	Procurar uma listagem de lista telefónica
QRT	Enviar problemas de chamadas para o administrador do sistema
ReCham	Receber uma notificação quando uma extensão ocupada fica disponível
ReMarc.	Remarcar o último número marcado
Remove	Remover um participante da conferência
Reter	Armazenar uma chamada utilizando a Retenção de chamadas
Sair	Voltar ao ecrã anterior
TermCh.	Desligar a chamada em curso
Transf.	Transferir uma chamada
<<	Eliminar os caracteres introduzidos
>>	Deslocar-se através dos caracteres introduzidos

Ícones do ecrã do telefone



Estado da chamada

	Desvio de chamadas activado
	Chamada em espera
	Chamada estabelecida
	Fora do descanso
	No descanso
	Chamada recebida
	Linha partilhada em utilização







Chamadas seguras

	Chamada autenticada
	Chamada encriptada





Dispositivo seleccionado

	Auscultador em utilização
	Altifalante em utilização (Monitorização activada)

Outras funções

	Marcação rápida configurada
	Mensagem em espera
	Opção seleccionada
	Função seleccionada
	Vídeo activado (apenas Telefone IP Unified 7911G da Cisco)
	Entrada de URL num registo de chamadas pronta para edição

Ícones de teclas

	Volume
	Navegação
	Espera
	Menu de aplicações