




Yleiset puhelintehtävät


Puhelimen online-ohjeen avaaminen	Paina  ja valitse Ohje.
Puhelun soittaminen	Avaa linja ennen numeron valintaa tai sen jälkeen.
Valitun numeron toistaminen	Paina Toista.
Puhuminen käyttämällä kuuloketta ja kuunteleminen kaiuttimesta	(Vain Ryhmäkuuntelu-tila.) Paina Rkuuntelu.
Kuunteleminen vain kaiuttimesta	(Vain Kuuntele-tila.) Paina Kuuntele.
Puhelulokien käyttäminen	Paina  -näppäintä ja valitse Luettelot > Ei-vastatut puhelut, Soitetut puhelut tai Vastatut puhelut. Valitse jokin numero ja paina Soita.
Numeron muokkaaminen	Paina Muokkaa, << tai >>.
Puhelun asettaminen pitoon / pidossa olevaan puheluun palaaminen	Korosta puhelu, joka asetetaan pitoon tai johon palataan, ja paina sitten  .
Puhelun siirtäminen uuteen numeroon	Paina Siirrä-näppäintä, syötä kohdenumero ja paina sitten Siirrä-näppäintä uudelleen.
Vakioneuvottelupuhelun aloittaminen	Paina lisää > Neuvot, valitse osallistujan numero ja paina uudelleen Neuvot-näppäintä.



Cisco, Cisco IOS, Cisco Systems ja Cisco Systems -logo ovat Cisco Systems, Inc.:n tai sen tytäryhtiöiden rekisteröityjä tavaramerkkejä Yhdysvalloissa ja eräissä muissa maissa. Kaikki muut tässä asiakirjassa tai Web-sivulla mainitut brändit, nimet tai tavaramerkit ovat haltijoidensa omaisuutta. Kumppani-sanan käyttö ei tarkoita Ciscon ja muiden yhtiöiden välistä kumppanuussuhdetta. (0501R)

© 2006 Cisco Systems, Inc. Kaikki oikeudet pidätetään.

OL-10564-01



Cisco Unified IP Phone 7906G ja 7911G Cisco Unified CallManager 5.0 -sovellusta (SIP) varten












Toimintonnäppäinten määritelmät
Puhelimen näytön kuvakkeet
Painikekuvakkeet
Yleiset puhelintehtävät







Toimintonnäppäinten määritelmät

ESH	Tällä voit poistaa käytöstä Ei saa häiritä -toiminnon (ESH).
Hae	Tällä voit hakea luettelotietuetta.
Jonotus	Tällä voit saada ilmoituksen, kun varattuna oleva tai soiva alanumero vapautuu.
KuunPois	Tällä voit poistaa kuunteluasetuksen käytöstä.
Kuuntele	Tällä voit kuunnella puhelua kaiuttimesta.
lisää	Tällä saat näkyviin lisää toimintonnäppäimiä.
Lopeta	Tällä voit lopettaa nykyisen puhelun.
LyhSoit	Tällä voit soittaa käyttämällä lyhytvalinnan hakemistonumeroa.
MPoimin	Tällä voit vastata omaan ryhmääsi liittyvässä ryhmässä soivaan puheluun.
Muokkaa	Tällä voit muokata puhelulokissa olevaa numeroa.
NeuvLue	Tällä voit katsella neuvottelun osallistujia.
Neuvot	Tällä voit luoda neuvottelupuhelun.
Neuvott	Tällä voit luoda avoimen neuvottelupuhelun.
nVäliint	Tällä voit liittyä jaetulla linjalla olevaan puheluun ja muodostaa neuvottelupuhelun.
Parkki	Tällä voit asettaa puhelun parkkiin, kun käytät Parkissa-toimintoa.
Peruuta	Tällä voit peruuttaa tekemäsi toiminnon tai poistaa näytöstä ottamatta muutoksia käyttöön.
Poimi	Tällä voit vastata ryhmässäsi olevaan puheluun.
Poista	Tällä voit poistaa kohdistimen oikealla puolella olevia merkkejä käyttäessäsi Muokkaa-näppäintä.





Poista	Tällä voit poistaa osallistujan neuvottelusta.
Poistu	Tällä voit palata edelliseen näkymään.
PoisViim	Tällä voit poistaa uusimman osallistujan neuvottelusta.
Päivitä	Tällä voit päivittää ikkunan sisällön.
QRT	Tällä voit ilmoittaa puheluongelmista järjestelmänvalvojalle.
RkuunPois	Tällä voit poistaa ryhmäkuuntelun käytöstä.
Rkuuntelu	Tällä voit puhua käyttämällä kuuloketta ja kuunnella kaiuttimesta (Ryhmäkuuntelu).
RPoimin	Tällä voit vastata toisessa ryhmässä soivaan puheluun.
Siirrä	Tällä voit siirtää puhelun.
Siirto	Tällä voit asettaa tai peruuttaa soitonsiirron.
Soita	Tällä voit valita puhelinnumeron.
Soita	Tällä voit soittaa uuden puhelun.
Sulje	Tällä voit sulkea aktiivisena olevan ikkunan.
Toista	Tällä voit valita uudelleen viimeksi valitun numeron.
Tyhjennä	Tällä voit poistaa tietueita tai asetuksia.
Tyhjennä	Tällä voit palauttaa oletusasetukset.
Vastaa	Tällä voit vastata puheluun.
Viestit	Tällä pääset puhepostijärjestelmään.
vKääntö	Tällä voit lähettää puhelun puheviestijärjestelmään.
Väliint	Tällä voit liittyä jaetulla linjalla olevaan puheluun.
<<	Tällä voit poistaa syöttämiäsi merkkejä.
>>	Tällä voit siirtyä eteenpäin merkki kerrallaan.

Puhelimen näytön kuvakkeet

Puhelun tila	
	Soitonsiirto käytössä
	Puhelu pidossa
	Yhdistetty puhelu
	Linja auki
	Linja vapaa
	Saapuva puhelu
	Jaettu linja käytössä
Turvalliset puhelut	
	Tarkistettu puhelu
	Salattu puhelu
Valittu laite	
	Kuuloke käytössä
	Kaiutin käytössä (Kuuntelu käytössä)

Muut toiminnot	
	Lyhytvalinta määritetty
	Viesti odottaa
	Vaihtoehto valittu
	Toiminto käytössä
	Video käytössä (vain Cisco Unified IP Phone 7911G)
	Puhelulokin URL-tietue on valmiina muokattavaksi

Painikekuvakkeet

	Äänenvoimakkuus
	Navigointi
	Pito
	Sovellusvalikko