




## Najčešći zadaci telefona

Pregled online pomoći telefona	Pritisnite  i izaberite <b>Pomoć</b> .
Uputite poziv	Podignite slušalicu prije ili poslije biranja broja.
Biranje broja ponovno	Pritisnite <b>PonBir</b> .
Razgovaranje pomoću slušalice i slušanje odgovora na zvučniku	(Samo za slušanje skupine.) Pritisnite <b>GListen</b> .
Slušanje samo na zvučniku	(Samo za nadzorni način.) Pritisnite <b>Nadzor</b> .
Uporaba zapisa vaših poziva	Pritisnite  i odaberite <b>Imenici &gt; Propušteni pozivi, Upućeni pozivi, ili Dolazni pozivi</b> . Izaberite broj i pritisnite <b>Biraj</b> .
Mijenanje broja	Pritisnite <b>UrediBir</b> , << ili >>.
Zadržavanje/nastavak razgovora	Označite poziv za stavljanje na čekanje ili nastavak razgovora i pritisnite  .
Prijenos poziva na novi broj	Pritisnite <b>Prijenos</b> , unesite broj, a zatim pritisnite ponovno <b>Prijenos</b> .
Pokretanje uobičajenog konferencijskog poziva	Pritisnite <b>više puta &gt; Konfer.</b> , birajte sudionike, a zatim ponovno pritisnite <b>Konfer.</b>



Cisco, Cisco IOS, Cisco Systems i Cisco Systems logotip su registrirani zaštitni znaci tvrtke Cisco Systems, Inc. ili njezinih podružnica u SAD i nekim drugim državama. Svi drugi registrirani znaci, spomenuti u ovom dokumentu ili na web stranicama, vlasništvo su svojih vlasnika. Uporaba riječi partner ne implicira partnerstvo između tvrtke Cisco i bilo koje druge tvrtke. (0501R)

© 2006 Cisco Systems, Inc. Sva prava pridržana.

OL-10561-01



## Cisco Unified IP telefon 7906G i 7911G za Cisco Unified CallManager 5.0 (SIP)

Definicije funkcijskih tipki

Ikone zaslona telefona

Ikone gumba

Najčešći zadaci telefona




## Definicije funkcijskih tipki

<b>Ažuriraj</b>	Osvježavanje sadržaja
<b>Biraj</b>	Biranje telefonskog broja
<b>Brisanje</b>	Uklanjanje znakova s desne strane pokazivača prilikom uporabe funkcije UrediBir
<b>Brisanje</b>	Vraćanje postavki na zadane vrijednosti
<b>GListen</b>	Razgovaranje pomoću slušalice i slušanje odgovora na zvučniku (slušanje skupine)
<b>GLOff</b>	Onemogućavanje slušanja skupine
<b>Hvatanje</b>	Javljanje na poziv u vašoj skupini
<b>HvatGPoz</b>	Javljanje na poziv koji zvoni u drugoj skupini
<b>Izbriši</b>	Brisanje zapisa ili postavki
<b>Izlaz</b>	Povratak na prethodni zaslon
<b>Javljanje</b>	Javljanje na poziv
<b>Konfer.</b>	Stvaranje konferencijskog poziva
<b>KonfPop</b>	Pregled sudionika konferencije
<b>MonIsklj</b>	Isključivanje monitorske funkcije
<b>Monitor</b>	Slušanje poziva na zvučniku
<b>Ne ometaj</b>	Isključite Ne uznemiravaj (DND)
<b>NoviPoz</b>	Upućivanje novog poziva
<b>OPickUp</b>	Javljanje na poziv koji je u pridruženoj skupini
<b>Poništi</b>	Poništenje naredbe ili izlaz iz zaslona bez provedbe promjena
<b>Ponovno biranje</b>	Ponovno biranje posljednjega biranog broja
<b>Poruke</b>	Pristup sustavu glasovne pošte



<b>PovPoziv</b>	Primanje obavijesti kada zauzeti kućni broj postane dostupan
<b>PrekPoz</b>	Prekid trenutnoga poziva
<b>Pretraživanje</b>	Pretraživanje popisa imenika
<b>Prijenos</b>	Prijenos poziva
<b>ProsSve</b>	Postavljanje/poništanje prosljeđivanja poziva
<b>QRT</b>	Dojava poteškoća s pozivima administratoru sustava
<b>SkraćBir</b>	Biranje pomoću indeksnog broja brzog biranja
<b>Spremnik</b>	Smještanje poziva u spremnik
<b>Sudjel.</b>	Pokretanje konferencije sa sastankom
<b>TrPreusm</b>	Slanje poziva vašem sustavu glasovnih poruka
<b>Ukloni</b>	Uklanjanje sudionika iz konferencije
<b>UklSud</b>	Uklanjanje posljednjeg sudionika dodanog u konferenciju
<b>Upad</b>	Pridruživanje pozivu na zajedničkoj liniji
<b>UpadUPoz</b>	Pridruživanje aktivnom pozivu na zajedničkoj liniji i uspostavljanje konferencijskog poziva
<b>UrediBir</b>	Uređivanje broja u zapisu s pozivima
<b>više</b>	Prikaz dodatnih funkcijskih tipki
<b>Zatvori</b>	Zatvaranje trenutnoga prozora
<<	Brisanje unesenih znakova
>>	Kretanje kroz unesene znakove

## Ikone zaslona telefona



### Stanje poziva

	Omogućeno prosljeđivanje
	Poziv na čekanju
	Spojeni poziv
	Podignuta slušalica
	Spuštena slušalica
	Dolazni poziv
	Zajednička linija, trenutno se koristi







### Sigurni pozivi

	Autenticirani poziv
	Šifrirani poziv





### Odabrani uređaj

	Slušalica se koristi
	Koristi se zvučnik (Monitor uključen)

### Ostale značajke

	Konfigurirano brzo biranje
	Poruka na čekanju
	Odabrana mogućnost
	Omogućena značajka
	Omogućen video (samo za Cisco Unified IP telefon 7911G)
	URL unos u zapisu poziva je spreman za uređivanje

## Ikone gumba

	Glasnoća
	Navigacija
	Čekanje
	Izbornik aplikacija