




Tasques telefòniques habituals

Visualitzar l'ajuda en línia al telèfon	Premeu  i escolliu Ajuda .
Fer una trucada	Despengeu abans o després de marcar un número.
Tornar a marcar un número	Premeu Retruc.
Parlar mitjançant l'auricular i escoltar per l'altaveu	(Només per al mode Escolta de grup.) Premeu EsGrup .
Escoltar només per l'altaveu	(Només per al mode Monitor.) Premeu Monitor .
Utilitzar els registres de trucades	Premeu  i seleccioneu Directoris > Trucades perdudes, Trucades realitzades o Trucades rebudes . Seleccioneu un número i premeu Marcar .
Editar un número	Premeu EditNúm , << o bé >>.
Posar una trucada en espera/recuperar una trucada	Ressalteu la trucada que voleu posar en espera o recuperar, i premeu  .
Transferir una trucada a un número nou	Premeu Trnsf. , introduïu el número i, a continuació, torneu a prémer Trnsf.
Iniciar una trucada de conferència estàndard	Premeu Més > Confr. , marqueu el número del participant i, tot seguit, torneu a prémer Confr.



Cisco, Cisco IOS, Cisco Systems i el logotip Cisco Systems són marques comercials registrades de Cisco Systems, Inc. o de les seves filials als Estats Units i altres països. La resta de marques, noms o marques comercials esmentades en aquest document o al lloc web pertanyen als seus propietaris respectius. L'ús de la paraula "soci" no implica una associació entre Cisco i qualsevol altre empresa. (0501R)

© 2006 Cisco Systems, Inc. Tots els drets reservats.

OL-10559-01



Telèfon IP 7906G i 7911G de Cisco Unified per a Cisco Unified CallManager 5.0 (SIP)

Definicions de les tecles programades

Icones de la pantalla del telèfon
Icones dels botons












Tasques telefòniques habituals







Definicions de les tecles programades

Actual.	Actualitzar el contingut.
Aparcar	Guardar una trucada mitjançant Aparcar trucada.
Canc.	Cancel·lar una acció o sortir d'una pantalla sense aplicar els canvis.
CaptAs	Contestar una trucada que sona en un grup associat.
CaptGr	Contestar una trucada que sona en un altre grup.
Captur	Contestar una trucada del grup propi.
Cercar	Cercar un llistat de directori.
Confr.	Crear una trucada de conferència.
Contest.	Contestar una trucada.
Desviar	Enviar una trucada al sistema de missatgeria de veu.
DND	Desactivar No molestar (DND).
DsvInc	Configurar/anul·lar el desviament de trucades.
EditNúm	Editar un número d'un registre de trucades.
Eliminar	Esborrar caràcters a la dreta del cursor quan s'utilitza EditNúm.
EliUltTr	Treure l'últim usuari afegit a una trucada de conferència.
Esborr.	Esborrar registres o configuracions.
Esborrar	Restablir els paràmetres a la configuració predeterminada.
EsGrDes	Desactivar l'escolta de grup.
EsGrup	Parlar mitjançant l'auricular i escoltar per l'altaveu (Escolta de grup).





FiTruc.	Desconnectar la trucada en curs.
IntruCf	Connectar-vos a una trucada d'una línia compartida i establir una trucada de conferència.
Intrus.	Connectar-vos a una trucada d'una línia compartida.
LlistCnf	Veure els participants d'una conferència.
MarcAbr	Marcar mitjançant un número d'índex de marcatge ràpid.
Marcar	Marcar un número de telèfon.
Meet-Me	Organitzar una trucada de conferència Meet-Me.
Més	Mostrar més tecles programades.
MonDes	Desactivar la funció Monitor.
Monitor	Escoltar una trucada per l'altaveu.
Msgs	Accedir al sistema de bústia de veu.
NovaTruc	Fer una trucada nova.
QRT	Enviar problemes de les trucades a l'administrador del sistema.
RetrTruc.	Rebre un avís quan una extensió ocupada estigui disponible.
Retruc.	Tornar a marcar l'últim número que s'ha marcat.
Sortir	Tornar a la pantalla prèvia.
Tancar	Tancar la finestra actual.
Treure	Treure un participant d'una conferència.
Trnsf.	Transferir una trucada.
<<	Esborrar caràcters introduïts.
>>	Desplaçar-vos pels caràcters introduïts.

Icones de la pantalla del telèfon

Estat de la trucada	
	Desviament de trucades activat
	Trucada en espera
	Trucada connectada
	Despenjat
	Penjat
	Trucada entrant
	Línia compartida en ús
Trucades segures	
	Trucada autenticada
	Trucada xifrada
Dispositiu seleccionat	
	Auricular en ús
	Altaveu en ús (Monitor activat)

Altres funcions	
	Marcatge ràpid configurat
	Missatge en espera
	Opció seleccionada
	Funció activada
	Vídeo activat (només per al telèfon IP 7911G de Cisco Unified)
	L'entrada d'URL del registre de trucades està llesta per a l'edició

Icones dels botons

	Volum
	Navegació
	Espera
	Menú d'aplicacions