




Najčešći zadaci telefona

Pregled online pomoći telefona	Pritisnite  i izaberite Pomoć .
Uputite poziv	Podignite slušalicu prije ili poslije biranja broja.
Biranje broja ponovno	Pritisnite PonBir .
Razgovaranje pomoću slušalice i slušanje odgovora na zvučniku	(Samo za slušanje skupine.) Pritisnite GListen .
Slušanje samo na zvučniku	(Samo za nadzorni način.) Pritisnite Nadzor .
Uporaba zapisa vaših poziva	Pritisnite  i odaberite Imenici > Propušteni pozivi, Upućeni pozivi, ili Dolazni pozivi . Izaberite broj i pritisnite Biraj .
Mijenanje broja	Pritisnite UrediBir , << ili >>.
Zadržavanje/nastavak razgovora	Označite poziv za stavljanje na čekanje ili nastavak razgovora i pritisnite  .
Prijenos poziva na novi broj	Pritisnite Prijenos , unesite broj, a zatim pritisnite ponovno Prijenos .
Pokretanje uobičajenog konferencijskog poziva	Pritisnite više puta > Konfer. , birajte sudionike, a zatim ponovno pritisnite Konfer. .



Cisco, Cisco IOS, Cisco Systems i Cisco Systems logotip su registrirani zaštitni znaci tvrtke Cisco Systems, Inc. ili njezinih podružnica u SAD i nekim drugim državama. Svi drugi registrirani znaci, spomenuti u ovom dokumentu ili na web stranicama, vlasništvo su svojih vlasnika. Uporaba riječi partner ne implicira partnerstvo između tvrtke Cisco i bilo koje druge tvrtke. (0501R)

© 2006 Cisco Systems, Inc. Sva prava pridržana.

OL-10531-01



Cisco Unified IP telefon 7906G i 7911G za Cisco Unified CallManager 5.0 (SCCP)

Definicije funkcijskih tipki

Ikone zaslona telefona

Ikone gumba

Brzo biranje

Najčešći zadaci telefona

Definicije funkcijskih tipki

Ažuriraj	Osvježavanje sadržaja
Biraj	Biranje telefonskog broja
Brisanje	Uklanjanje znakova s desne strane pokazivača prilikom uporabe funkcije UrediBir
Brisanje	Vraćanje postavki na zadane vrijednosti
GListen	Razgovaranje pomoću slušalice i slušanje odgovora na zvučniku (slušanje skupine)
GLOff	Onemogućavanje slušanja skupine
Hvatanje	Javljanje na poziv u vašoj skupini
HvatGPoz	Javljanje na poziv koji zvoni u drugoj skupini
Izbriši	Brisanje zapisa ili postavki
Izlaz	Povratak na prethodni zaslon
IzrPrij	Međusobni uzajamni prijenos između dva poziva
Javljanje	Javljanje na poziv
Konfer.	Stvaranje konferencijskog poziva
KonfPop	Pregled sudionika konferencije
MonIsklj	Isključivanje monitorske funkcije
Monitor	Slušanje poziva na zvučniku
NoviPoz	Upućivanje novog poziva
OPickUp	Javljanje na poziv koji je u pridruženoj skupini
Pojedinosti	Otvaranje zapisa Pojedinosti za poziv s više sudionika u zapisima Propušteni pozivi i Priljeni pozivi
Poništi	Poništenje naredbe ili izlaz iz zaslona bez provedbe promjena

Ponovno biranje	Ponovno biranje posljednjega biranog broja
Poruke	Pristup sustavu glasovne pošte
PovPoziv	Primanje obavijesti kada zauzeti kućni broj postane dostupan
PrekPoz	Prekid trenutnoga poziva
Pretraživanje	Pretraživanje popisa imenika
Pridruži	Pridruživanje nekoliko poziva na jednoj liniji radi stvaranja konferencije
Prijenos	Prijenos poziva
ProsSve	Postavljanje/poništanje prosljeđivanja poziva
QRT	Dojava poteškoća s pozivima administratoru sustava
SkraćBir	Biranje pomoću indeksnog broja brzog biranja
Spremnik	Smještanje poziva u spremnik
Sudjel.	Pokretanje konferencije sa sastankom
TrPreusm	Slanje poziva vašem sustavu glasovnih poruka
Ukloni	Uklanjanje sudionika iz konferencije
UklSud	Uklanjanje posljednjeg sudionika dodanog u konferenciju
Upad	Pridruživanje pozivu na zajedničkoj liniji
UpadUPoz	Pridruživanje aktivnom pozivu na zajedničkoj liniji i uspostavljanje konferencijskog poziva
UrediBir	Uređivanje broja u zapisu s pozivima
više	Prikaz dodatnih funkcijskih tipki
Zatvori	Zatvaranje trenutnoga prozora
<<	Brisanje unesenih znakova
>>	Kretanje kroz unesene znakove

Ikone zaslona telefona

Stanje poziva

	Omogućeno prosljeđivanje
	Poziv na čekanju
	Spojeni poziv
	Podignuta slušalica
	Spuštena slušalica
	Dolazni poziv
	Zajednička linija, trenutno se koristi

Sigurni pozivi

	Autentificirani poziv
	Šifrirani poziv

Odabrani uređaj

	Slušalica se koristi
	Koristi se zvučnik (Monitor uključen)

Kritični pozivi

	Poziv s prioritetom
	Poziv srednjeg prioriteta
	Poziv visokog prioriteta
	Poziv najvišeg prioriteta

Ostale značajke

	Konfigurirano brzo biranje
	Poruka na čekanju
	Odabrana mogućnost
	Omogućena značajka
	Omogućen video (samo za Cisco Unified IP telefon 7911G)

Ikone gumba

	Glasnoća
	Navigacija
	Čekanje
	Izbornik aplikacija

Brzo biranje

Ako želite...	Tada...
Brzo biranje broja	<ul style="list-style-type: none"> Pritisnite i odaberite broj koji želite birati. Pritisnite i odaberite Imenici > Brza biranja. Odaberite broj za biranje Unesite broj brzog biranja dok je slušalica spuštena i pritisnite SkraćBir.