





Tarefas comuns do telefone

Efectuar uma chamada	Levante o auscultador antes ou depois de marcar um número.
Remarcar um número	Prima ReMarc.
Colocar uma chamada em espera	Realce uma chamada e prima  .
Retomar uma chamada em espera	Realce uma chamada em espera e prima  .
Marcação rápida de um número	<ul style="list-style-type: none"> • Prima  e seleccione um número para marcar. • Prima  e seleccione Directórios > Marcações rápidas. Seleccione um número a marcar. • Introduza um número de marcação rápida e prima MarcAbr.
Transferir uma chamada para um número novo	Prima Transf. , introduza o número de destino e, em seguida, prima novamente Transf.
Começar uma chamada em conferência padrão	Prima mais > Confrn , marque o número e, em seguida, prima novamente Confrn . Repita este processo para cada participante.



Cisco, Cisco IOS, Cisco Systems e o logótipo Cisco Systems são marcas registadas de Cisco Systems, Inc. ou das suas filiais nos E.U.A. e noutros países. Todas as outras marcas ou nomes mencionados neste documento ou no Web site são propriedade dos respectivos detentores. A utilização da palavra parceiro não implica uma relação de parceria entre a Cisco e qualquer outra empresa. (0601R)

© 2006 Cisco Systems, Inc. Todos os direitos reservados.

OL-9756-01



Telefone IP 7905G e 7912G da Cisco para o Cisco CallManager 4.2

Definições das teclas de função

Ícones do ecrã do telefone

Ícones de teclas

Directórios e registos de chamadas

Tarefas comuns do telefone

Definições das teclas de função

Actual.	Actualizar o conteúdo
Atender	Atender uma chamada
Cancelar	Cancelar uma acção ou sair do ecrã sem aplicar as alterações
Captura	Atender uma chamada no próprio grupo
Confrn	Criar uma chamada em conferência
DesÚltC	Desligar o último participante adicionado a uma chamada em conferência
DsvTdCh	Configurar/cancelar o desvio de chamadas
EdtMarc	Editar um número num registo de chamadas
Eliminar	Eliminar um registo de chamada. Ao utilizar EdtMarc , elimina os caracteres acima do cursor
EncamD	Enviar uma chamada para o seu sistema de mensagem de voz
Fábrica	Repor as predefinições de fábrica
Fechar	Fechar a janela actual
GrpCapt	Atender uma chamada a tocar noutro grupo
Guardar	Guardar as definições seleccionadas
IntercC	Participar numa chamada numa linha partilhada e estabelecer uma conferência
Limpar	Eliminar registos ou definições
LstCnf	Visualizar participantes numa conferência
mais	Visualizar teclas de função adicionais
MarcAbr	Marcar através de número de índice de marcação rápida
Marcar	Marcar um número de telefone

MeetMe	Servir como anfitrião de uma chamada em conferência Meet-Me
Mensagem	Aceder ao sistema de correio de voz
MonDslg	Desactivar a função Monitorizar
Monitor	Ouvir uma chamada no altifalante
NovaCh.	Efectuar nova chamada
OCaptura	Atender uma chamada a tocar num grupo associado
Partic.	Juntar várias chamadas numa única linha para criar uma conferência
Privado	Evitar que terceiros visualizem ou possam intercalar chamadas numa linha partilhada
QRT	Enviar problemas de chamadas para o administrador do sistema
ReCham	Receber uma notificação quando uma extensão ocupada fica disponível
RegistoR	Evitar que chamadas de grupos de caça toquem no telefone terminando a sessão dos grupos de caça
ReMarc.	Remarcar o último número marcado
Remove	Remover um participante da conferência
Restaurar	Repor as predefinições
Reter	Armazenar uma chamada utilizando a Retenção de chamadas
Sair	Voltar ao ecrã anterior
Selec.	Seleccionar um item de menu ou chamada
Submet.	Procurar uma listagem de lista telefónica
TermCh.	Desligar a chamada em curso
Transf.	Transferir uma chamada
TrfrDir	Transferir duas chamadas entre si
<<	Eliminar caracteres ou números à esquerda do cursor
>>	Deslocar-se para a direita através dos caracteres ou números

Ícones do ecrã do telefone

Estado da chamada	
	Desvio de chamadas activado
	Chamada em espera
	Chamada estabelecida
	Fora do descanso
	Chamada recebida
	Ligação em curso
	Linha partilhada em utilização
Dispositivo seleccionado	
	Auscultador em utilização
	Altifalante em utilização (Monitor activado)
Chamadas importantes	
	Chamada com prioridade
	Chamada com prioridade média
	Chamada com prioridade elevada
	Chamada com prioridade mais elevada
Outras funções	
	Mensagem em espera
	Chamada seleccionada

Ícones de teclas

	Volume
	Navegação
	Espera
	Menu de aplicações

Directórios e registos de chamadas

Se pretender...	Então...
Marcar a partir de um registo de chamadas	Prima e seleccione Directórios > Chamadas perdidas, Chamadas efectuadas ou Chamadas recebidas . Desloque-se até ao número que pretende marcar e prima Marcar .
Marcar a partir de uma lista telefónica da empresa	Prima e seleccione Directórios > Lista telefónica da empresa . Introduza as letras e prima Submeter . Levante o auscultador para marcar.