





Najčešći zadaci telefona

Uputiti poziv	Podignite slušalicu prije ili poslije biranja broja.
Biranje broja ponovno	Pritisnite PonBir .
Postavljanje poziva na čekanje	Označite poziv i pritisnite  .
Vraćanje poziva sa čekanja	Označite poziv na čekanju i pritisnite  .
Brzo biranje broja	<ul style="list-style-type: none"> • Pritisnite  i odaberite broj koji želite birati. • Pritisnite  i odaberite Imenici > Brza biranja. Odaberite broj za biranje • Unesite broj brzog biranja dok je slušalica spuštena i pritisnite SkraćBir.
Prijenos poziva na novi broj	Pritisnite Prijenos i unesite odredišni broj, a zatim opet pritisnite Prijenos .
Pokretanje uobičajenog konferencijskog poziva	Pritisnite više puta > Konfer. , birajte broj, a zatim ponovno pritisnite Konfer. Ponovite za svakoga sudionika.



Cisco IP telefon 7905G i 7912G za Cisco CallManager 4.2

Definicije funkcijskih tipki
Ikone telefonskog zaslona
Ikone gumba
Popisi poziva i imenici
Najčešći zadaci telefona

Definicije funkcijskih tipki

Ažuriraj	Osvježavanje sadržaja
Biraj	Biranje telefonskog broja
Brisanje	Brisanje zapisa iz dnevnika poziva. Kada koristite UredBir, briše znak iznad pokazivača
HLog	Sprečavanje poziva pozivne skupine da zvone na vašem telefonu tako što se odjave iz pozivne skupine
Hvatanje	Javljanje na poziv u vašoj skupini
HvatGPoz	Javljanje na poziv koji zvoni u drugoj skupini
Izbriši	Brisanje zapisa ili postavki
Izlaz	Povratak na prethodni zaslon
IzrPrij	Međusobni uzajamni prijenos između dva poziva
Javljanje	Javljanje na poziv
Konfer.	Stvaranje konferencijskog poziva
KonfPop	Pregled sudionika konferencije
MonIsklj	Isključivanje monitorske funkcije
Monitor	Slušanje poziva na zvučniku
NoviPoz	Upućivanje novog poziva
Odaberi	Odabir stavke izbornika ili poziva
OPickUp	Javljanje na poziv koji je u pridruženoj skupini
Podnesi	Pretraživanje popisa imenika
Poništi	Poništenje naredbe ili izlaz iz zaslona bez provedbe promjena
Ponovno biranje	Ponovno biranje posljednjega biranog broja
Poruka	Pristup sustavu glasovne pošte
PovPoziv	Primanje obavijesti kada zauzeti kućni broj postane dostupan



Cisco, Cisco IOS, Cisco Systems i Cisco Systems logotip su registrirani zaštitni znaci tvrtke Cisco Systems, Inc. ili njezinih podružnica u SAD i nekim drugim državama. Svi drugi registrirani znaci, spomenuti u ovom dokumentu ili na web stranicama, vlasništvo su svojih vlasnika. Uporaba riječi partner ne implicira partnerstvo između tvrtke Cisco i bilo koje druge kompanije. (0601R)

© 2006 Cisco Systems, Inc. Sva prava pridržana.

OL-9747-01

PrekPoz	Prekid trenutnoga poziva
Pridruži	Pridruživanje nekoliko poziva na jednoj liniji radi stvaranja konferencijskog poziva
Prijenos	Prijenos poziva
Privatno	Drugima spriječiti praćenje ili upadanje u pozive na zajedničkoj liniji
ProsSve	Postavljanje/poništanje prosljeđivanja poziva
QRT	Dojava poteškoća s pozivima administratoru sustava
SkraćBir	Biranje pomoću indeksnog broja brzog biranja
Spremi	Spremanje odabranih postavki
Spremnik	Smještanje poziva u spremnik
Sudjel.	Pokretanje konferencije sa sastankom
TrPreusm	Slanje poziva vašem sustavu glasovnih poruka
Tvornički	Vraćanje postavki na tvorničke vrijednosti
Ukloni	Uklanjanje sudionika iz konferencije
UklSud	Uklanjanje posljednjeg sudionika dodanog u konferenciju
UpadUPoz	Pridruživanje aktivnom pozivu na zajedničkoj liniji i uspostavljanje konferencijskog poziva
UrediBir	Uređivanje broja u zapisu s pozivima
više	Prikaz dodatnih funkcijskih tipki
Vraćanje	Vraćanje postavki na zadane vrijednosti
Zatvori	Zatvaranje trenutnoga prozora
<<	Brisanje znakova ili brojeva s lijeve strane pokazivača
>>	Kretanje udesno kroz znake ili brojeve

Ikone telefonskog zaslona

Stanje poziva	
	Omogućeno prosljeđivanje
	Poziv na čekanju
	Spojeni poziv
	Podignuta slušalica
	Dolazni poziv
	Spajanje
	Zajednička linija, trenutno se koristi
Odabrani uređaj	
	Slušalica se koristi
	Koristi se zvučnik (Monitor uključen)
Kritični pozivi	
	Poziv s prioritetom
	Poziv srednjeg prioriteta
	Poziv visokog prioriteta
	Poziv najvišeg prioriteta

Ostale značajke	
	Poruka na čekanju
	Poziv odabran

Ikone gumba

	Glasnoća
	Navigacija
	Čekanje
	Izbornik aplikacija

Popisi poziva i imenici

Ako želite...	Tada...
Birati broj iz zapisa poziva	Pritisnite i odaberite Imenici > Propušteni pozivi, Upućeni pozivi, ili Dolazni pozivi . Dodite na broj za biranje i pritisnite Biraj .
Birati broj iz imenika tvrtke	Pritisnite i odaberite Imenici > Imenik tvrtke . Upišite slova i pritisnite Podnesi . Podignite slušalicu i birajte.