





Tasques telefòniques habituals


| | |
|--|---|
| Realitzar una trucada | Despengeu abans o després de marcar un número. |
| Tornar a trucar a un número | Premeu Retruc. |
| Posar una trucada en espera | Ressalteu una trucada i premeu  . |
| Continuar amb una trucada en espera | Ressalteu una trucada en espera i premeu  . |
| Marcar un número de marcatge ràpid | <ul style="list-style-type: none"> • Premeu  i seleccioneu un número per marcar. • Premeu  i seleccioneu Directoris > Marcatge ràpid. Seleccioneu un número per marcar. • Introduïu un número de marcatge ràpid amb el telèfon penjat i premeu MarcAbr. |
| Transferir una trucada a un número nou | Premeu Trnsf. , introduïu el número de destinació i torneu a prémer Trnsf. |
| Iniciar una trucada de conferència estàndard | Premeu més > Confr. , marqueu un número i, tot seguit, torneu a prémer Confr. Repetiu aquesta acció amb cada participant. |



Cisco, Cisco IOS, Cisco Systems i el logotip Cisco Systems són marques comercials registrades de Cisco Systems, Inc. o de les seves filials als Estats Units i altres països. La resta de marques, noms o marques comercials esmentades en aquest document o al lloc web pertanyen als seus propietaris respectius. L'ús de la paraula "soci" no implica una associació entre Cisco i qualsevol altre empresa. (0601R)

© 2006 Cisco Systems, Inc. Tots els drets reservats.

OL-9745-01



Telèfons IP Cisco 7905G i 7912G per a Cisco CallManager 4.2














Definicions de les tecles programades
 Icones de la pantalla del telèfon
 Icones de botó
 Registres de trucades i directoris
 Tasques telefòniques habituals



Definicions de les tecles programades

| | |
|-----------------|---|
| Actual. | Actualitzar el contingut. |
| Aparcar | Guardar una trucada mitjançant Aparcar trucada. |
| Canc. | Cancel·lar una acció o sortir d'una pantalla sense aplicar els canvis. |
| CaptAs | Contestar una trucada que sona en un grup associat. |
| CaptGr | Contestar una trucada que sona en un altre grup. |
| Captur | Contestar una trucada del grup propi. |
| Confr. | Crear una trucada de conferència. |
| Connect. | Connectar diverses trucades en curs en una sola línia per a crear una trucada de conferència. |
| Contest. | Contestar una trucada. |
| Desviar | Enviar una trucada al sistema de missatgeria de veu. |
| DsvInc | Configurar/anul·lar el desviament de trucades. |
| EditNúm | Editar un número d'un registre de trucades. |
| Eliminar | Eliminar una entrada de registre de trucades. En utilitzar EditNúm, eliminar els caràcters per sobre del cursor above the cursor. |
| EliUltTr | Treure l'últim usuari afegit a una trucada de conferència. |
| Enviar | Cercar un llistat de directori. |
| Esborr. | Esborrar registres o configuracions. |
| Fàbrica | Restablir els paràmetres a la configuració predeterminada de fàbrica. |
| FiTruc. | Desconnectar la trucada en curs. |
| Guardar | Desar la configuració escollida. |
| HLog | Eviteu que les trucades de grups de salt sonin al vostre telèfon desconnectant-vos dels grups de salt. |





| | |
|-----------|---|
| IntruCf | Connectar-vos a una trucada d'una línia compartida i establir una trucada de conferència. |
| LlistCnf | Veure els participants d'una conferència. |
| MarcAbr | Marcar mitjançant un número d'índex de marcatge ràpid. |
| Marcar | Marqueu un número de telèfon. |
| Meet-Me | Organitzar una trucada de conferència Meet-Me. |
| més | Mostrar més teclcs programades. |
| Missatge | Accedir al sistema de correu de veu. |
| MonDes | Deshabilitar la funció Monitor. |
| Monitor | Escoltar una trucada per l'altaveu. |
| NovaTruc | Fer una trucada nova. |
| Privat | Impedir que altres usuaris vegin les trucades d'una línia compartida o s'hi connectin. |
| QRT | Enviar problemes de les trucades a l'administrador del sistema. |
| Restab. | Restablir els paràmetres a la configuració predeterminada. |
| RetrTruc. | Rebre un avís quan una extensió ocupada estigui disponible. |
| Retruc. | Tornar a marcar el número marcat més recent. |
| Selecc. | Seleccionar un element d'un menú o una trucada. |
| Sortir | Tornar a la pantalla prèvia. |
| Tancar | Tancar la finestra actual. |
| Treure | Treure un participant d'una conferència. |
| Trnsf. | Transferir una trucada. |
| TrsfDir | Transferir dues trucades entre elles. |
| << | Eliminar els caràcters o números a l'esquerra del cursor. |
| >> | Moure's a la dreta pels diferents caràcters o números. |

Icones de la pantalla del telèfon



| Estat de la trucada | |
|---|---------------------------------|
|  | Desviament de trucades activat |
|  | Trucada en espera |
|  | Trucada connectada |
|  | Despenjat |
|  | Trucada entrant |
|  | Trucant |
|  | Línia compartida en ús |
| Dispositiu seleccionat | |
|  | Auricular en ús |
|  | Altaveu en ús (Monitor activat) |
| Trucades importants | |
|  | Trucada de prioritat |
|  | Trucada de prioritat mitjana |
|  | Trucada de prioritat alta |
|  | Trucada de més prioritat |

| Altres funcions | |
|---|----------------------|
|  | Missatges en espera |
|  | Trucada seleccionada |

Icones de botó

| | |
|---|--------------------|
|  | Volum |
|  | Navegació |
|  | Espera |
|  | Menú d'aplicacions |

Registres de trucades i directoris

| Si voleu... | Aleshores... |
|---------------------------------------|---|
| Marcar des d'un registre de trucades. | Premeu  i seleccioneu Directoris > Trucades perdudes, Trucades realitzades o Trucades rebudes . Desplaceu-vos fins al número que voleu trucar i premeu Marcar . |
| Marcar des d'un directori corporatiu. | Premeu  i seleccioneu Directoris > Directori corporatiu . Introduïu lletres i premeu Enviar . Despengeu per marcar. |