




## Vanlige telefonoppgaver

Ringe	Løft av håndsettet før eller etter oppringing av et nummer.
Ringe et nummer på nytt	Trykk på Gjenta.
Sette samtaler på vent	Trykk på  .
Gjenoppta en samtale på vent	Trykk på  .
Bruke kortnummer	Trykk på og hold nede (i omkring 2 sekunder) nummeret på tastaturet som du tilordnet som et kortnummer.
Overføre et anrop til et nytt nummer	Trykk på Overfør, angi nummeret og legg på (eller trykk på Overfør enda en gang hvis telefonen ikke støtter overføring med håndsettet på).
Starte en standard-konferanse	Trykk på Konferanse og ring til deltakeren. Trykk deretter på Konferanse en gang til.






## Cisco IP-telefon 7902G for Cisco CallManager 4.2

Funksjonsknappdefinisjoner  
Knappeikoner  
Vanlige telefonoppgaver

## Funksjonsknappdefinisjoner

	Gjenta – Ringer nummeret du ringte sist, på nytt.
	Overfør – Overfører et anrop til en annen person.
	Konferanse – Konfigurerer en enkeltsamtale for fra 3 til 16 deltakere.
	Meldinger – Gir tilgang til talemeldinger fra personer som har ringt.

## Knappeikoner

	Volum
	Vent
	Meny



Cisco, Cisco IOS, Cisco Systems og Cisco Systems-logoen er registrerte varemerker for Cisco Systems, Inc. eller tilhørende datterselskaper i USA og i visse andre land. Alle andre merker, navn eller varemerker som er omtalt i dette dokumentet eller på Web-området, tilhører sine respektive eiere. Bruk av ordet partner kan ikke tolkes som et samarbeidsforhold mellom Cisco og andre selskaper. (0601R)

© 2006 Cisco Systems, Inc. Alle rettigheter forbeholdt.

OL-9702-01

